

100 -lecie

Publicznych Służb
Zatrudnienia

1919-2019



MATERIAŁY NA POSIEDZNIĘ POWIATOWEJ RADY RYNKU PRACY

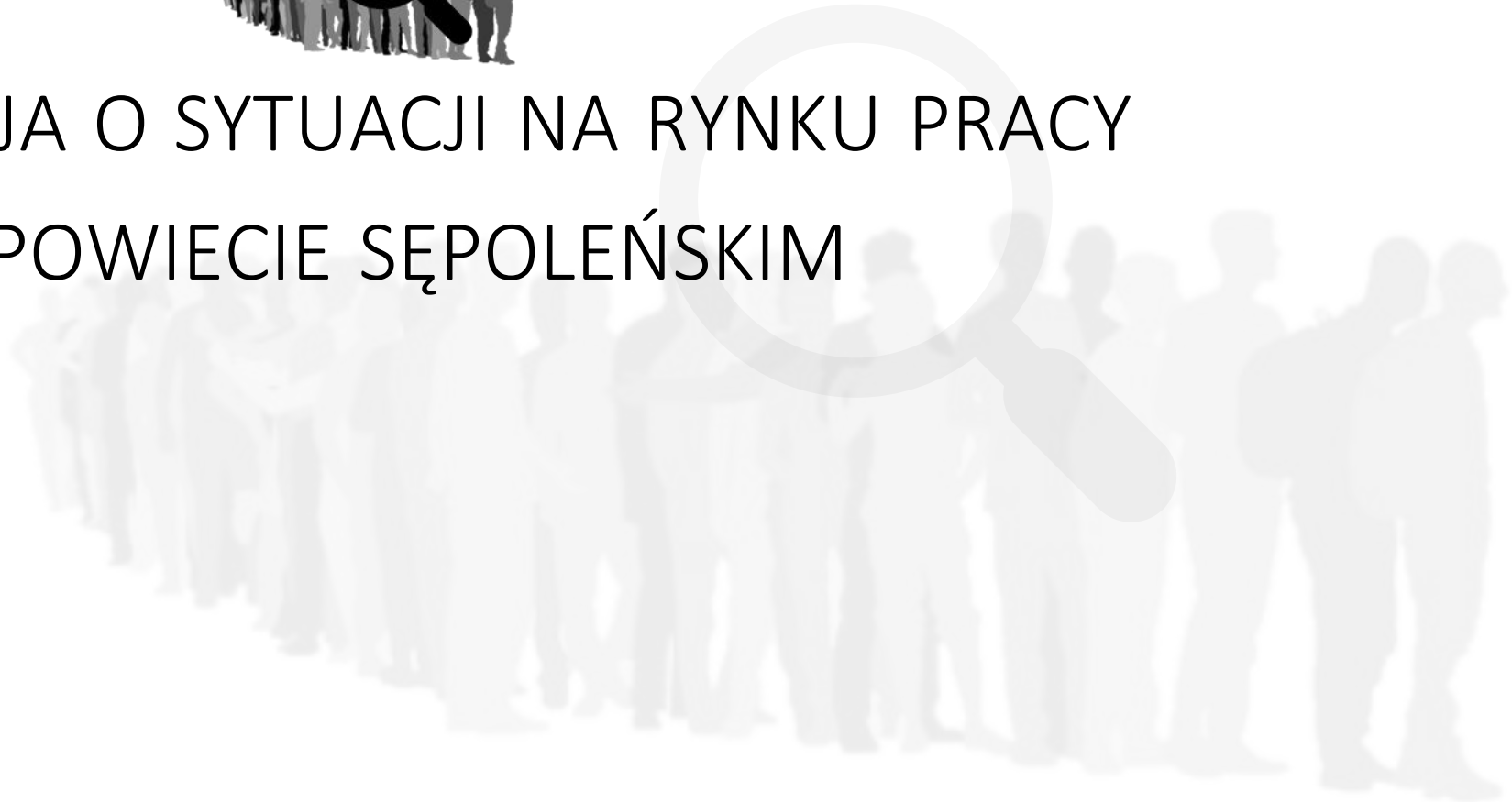


Powiatowy Urząd Pracy
w Sępólnie Krajeńskim

GRUDZIEŃ 2022

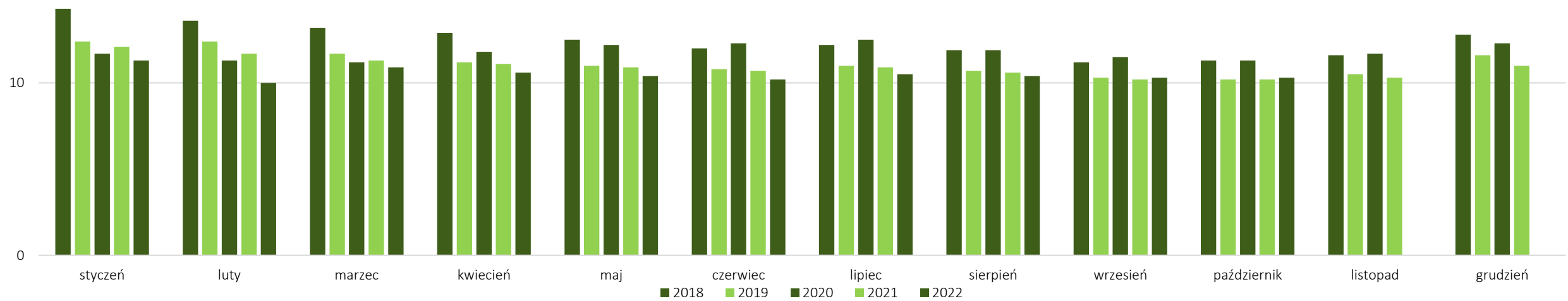


INFORMACJA O SYTUACJI NA RYNKU PRACY W POWIECIE SĘPOLEŃSKIM



1. Stopa bezrobocia* w powiecie sępoleńskim w latach 2018 – 2022 (październik).

20

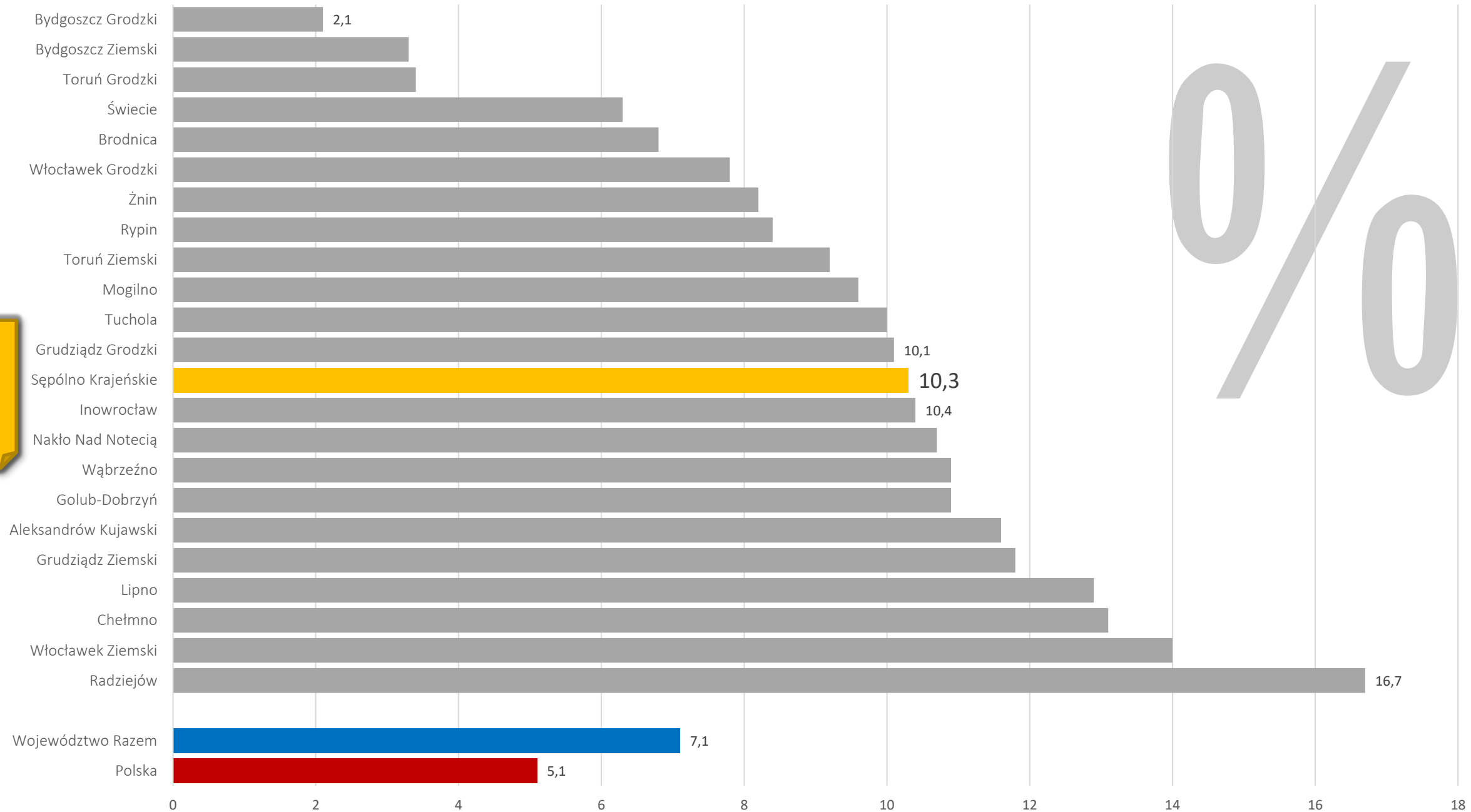


Rok/Miesiąc	styczeń	luty	marzec	kwiecień	maj	czerwiec	lipiec	sierpień	wrzesień	październik	listopad	grudzień
2018	14,3	13,6	13,2	12,9	12,5	12,0	12,2	11,9	11,2	11,3	11,6	12,8
2019	12,4	12,4	11,7	11,2	11,0	10,8	11,0	10,7	10,3	10,2	10,5	11,6
2020	11,7	11,3	11,2	11,8	12,2	12,3	12,5	11,9	11,5	11,3	11,7	12,3
2021	12,1	11,7	11,3	11,1	10,9	10,7	10,9	10,6	10,2	10,2	10,3	11,0
2022	11,3	11,0	10,9	10,6	10,4	10,2	10,5	10,4	10,3	10,3		

* Stopa bezrobocia wyrażona jest w % i wskazuje udział liczby bezrobotnych w liczbie aktywnych zawodowo.

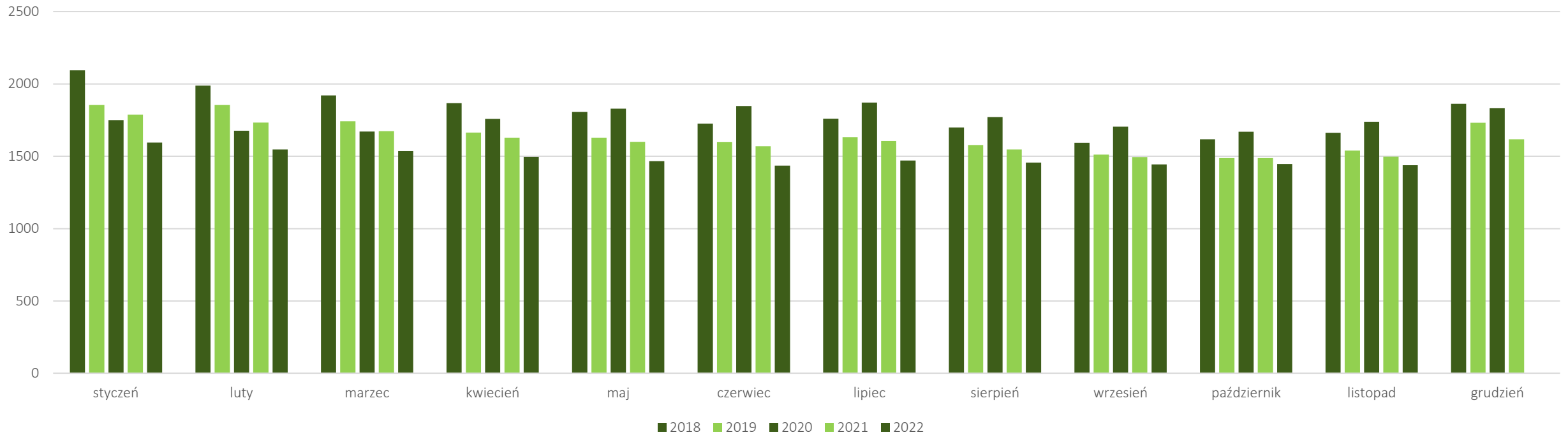
Stopa bezrobocia po korekcie za okres: grudzień'2021 - sierpień'2022 przekazanej przez US w Bydgoszczy w dniu 25.10.2022 r.

2. Stopa bezrobocia wg powiatów w październiku 2022 r.



0,1%
r/r
0,0%
m/m

3. Liczba bezrobotnych w powiecie sępoleńskim w latach 2018 – 2022 (listopad).



Miesiąc/Rok	styczeń	luty	marzec	kwiecień	maj	czerwiec	lipiec	sierpień	wrzesień	październik	listopad	grudzień
2018	2094	1989	1920	1867	1807	1726	1760	1699	1594	1617	1662	1863
2019	1854	1854	1741	1664	1628	1597	1632	1578	1512	1488	1540	1723
2020	1750	1676	1671	1758	1829	1848	1871	1771	1705	1669	1739	1833
2021	1788	1733	1674	1629	1599	1569	1606	1547	1494	1488	1498	1618
2022	1595	1547	1535	1496	1466	1436	1470	1456	1444	1446	1438	

4. Porównanie liczby bezrobotnych według miast i gmin w powiecie sępoleńskim w miesiącach grudzień 2021 – listopad 2022.

Wyszczególnienie		Liczba bezrobotnych				Bezrobotni z prawem do zasiłku			
		Ogółem		Kobiety		Ogółem		Kobiety	
		XII/21	XI/22	XII/21	XI/22	XII/21	XI/22	XII/21	XI/22
Kamień Kraj.	Miasto	85	67	58	40	13	10	9	4
	Gmina	208	177	132	113	52	41	38	23
Sępólno Kraj.	Miasto	309	282	166	174	54	53	35	34
	Gmina	279	255	181	160	47	46	23	31
Sośno	Gmina	245	212	160	132	30	30	15	15
Więcbork	Miasto	210	194	130	125	31	26	17	16
	Gmina	282	251	168	163	40	48	24	28
Ogółem PUP		1618	1438	995	907	267	254	161	151
Zamieszkali na wsi w PUP		1 014	895	641	568	169	165	100	97

5. Osoby bezrobotne rejestrowane i wyłączone z ewidencji bezrobotnych w latach 2021 – 2022.

Wyszczególnienie	Liczba osób rejestrowanych		Liczba osób wyłączonych z ewidencji bezrobotnych									
			Ogółem		Podjęcia pracy*		Staże		Niepotwierdzenie gotowości		Pozostałe	
Lata	2021	2022	2021	2022	2021	2022	2021	2022	2021	2022	2021	2022
styczeń	239	224	284	247	216	180	2	6	5	4	61	57
luty	189	173	244	221	190	156	16	2	3	11	35	52
marzec	171	221	230	233	157	168	19	16	7	9	47	40
kwiecień	179	186	224	225	175	136	15	31	4	11	30	47
maj	167	203	197	233	140	138	14	23	7	14	36	58
czerwiec	155	200	185	230	138	139	13	16	13	8	21	67
lipiec	215	230	178	196	129	142	9	10	14	11	26	33
sierpień	177	235	236	249	189	157	11	12	6	26	30	54
wrzesień	222	277	275	289	208	203	27	19	9	15	31	52
październik	211	261	217	259	158	178	8	19	10	15	41	47
listopad	210	202	200	210	144	118	15	13	17	34	24	45
grudzień	246		126		95		3		4		24	0
RAZEM	2381	2412	2596	2592	1939	1715	152	167	99	158	406	552

* podjęcie pracy obejmuje: - roboty publiczne, prace interwencyjne (bez staży i prac społecznie użytecznych), wykreślenia z powodu podjęć pracy bez udziału finansowego PUP.

6. Miesięczna liczba rejestrowanych* osób bezrobotnych w latach 2018 – 2022.

Wyszczególnienie	Liczba osób rejestrowanych				
Lata	2018	2019	2020	2021	2022
styczeń	382	344	313	239	224
luty	262	250	182	189	173
marzec	248	177	177	171	221
kwiecień	286	246	188	179	186
maj	265	229	237	167	203
czerwiec	202	215	224	155	200
lipiec	337	250	250	215	230
sierpień	287	220	176	177	235
wrzesień	295	250	223	222	277
październik	288	230	199	211	261
listopad	303	230	222	210	202
grudzień	373	336	236	246	
RAZEM	3528	2977	2627	2381	2412

* dotyczy osób, które w danym miesiącu dokonały rejestracji w PUP;

Źródło: opracowano na podstawie danych MRiPS-01 (stan na 30.11.2022r.)

7. Liczba osób bezrobotnych wyłączonych z ewidencji, podejmujących pracę, podejmujących staż w latach 2018 – 2022.

Wyszczególnienie	Liczba osób wykreślonych – ogółem*					Podjęcia pracy**					Staż				
	2018	2019	2020	2021	2022	2018	2019	2020	2021	2022	2018	2019	2020	2021	2022
Lata	2018	2019	2020	2021	2022	2018	2019	2020	2021	2022	2018	2019	2020	2021	2022
styczeń	359	353	286	284	247	245	226	181	216	180	20	10	9	2	6
luty	367	250	256	244	221	207	168	173	190	156	34	23	19	16	2
marzec	317	290	182	230	233	214	195	142	157	168	33	26	4	19	16
kwiecień	339	323	101	224	225	249	207	78	175	136	17	35	3	15	31
maj	325	265	166	197	233	222	180	130	140	138	21	15	4	14	23
czerwiec	283	246	205	185	230	174	175	164	138	139	21	16	8	13	16
lipiec	303	215	227	178	196	195	144	165	129	142	27	12	18	9	10
sierpień	348	274	276	236	249	242	190	218	189	157	36	21	15	11	12
wrzesień	400	316	289	275	289	256	221	235	208	203	42	25	24	27	19
październik	265	254	235	217	259	174	162	174	158	178	16	11	12	8	19
listopad	258	178	152	200	210	175	129	128	144	118	7	5	3	15	13
grudzień	172	153	142	126		129	105	108	95		6	2	8	3	
RAZEM	3736	3117	2517	2596	2592	2482	2102	1896	1939	1715	280	201	127	152	167

* wyłączenie z ewidencji dotyczy wszystkich wykreśleń nie tylko z powodu podjęcia pracy i stażu.

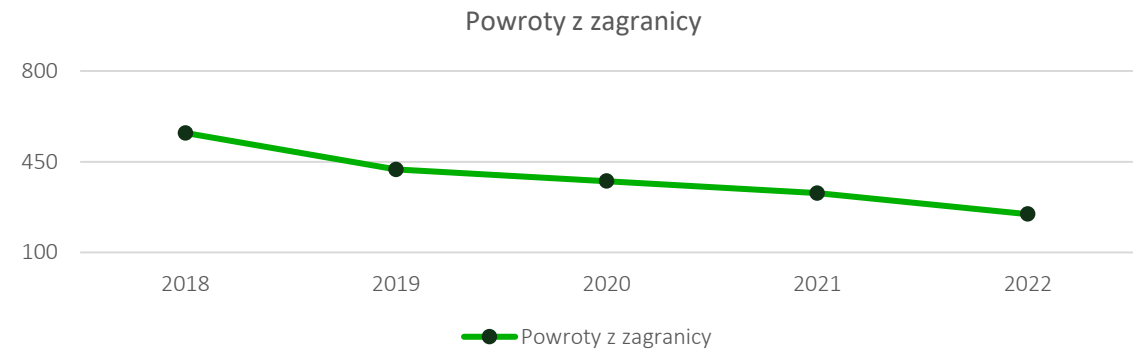
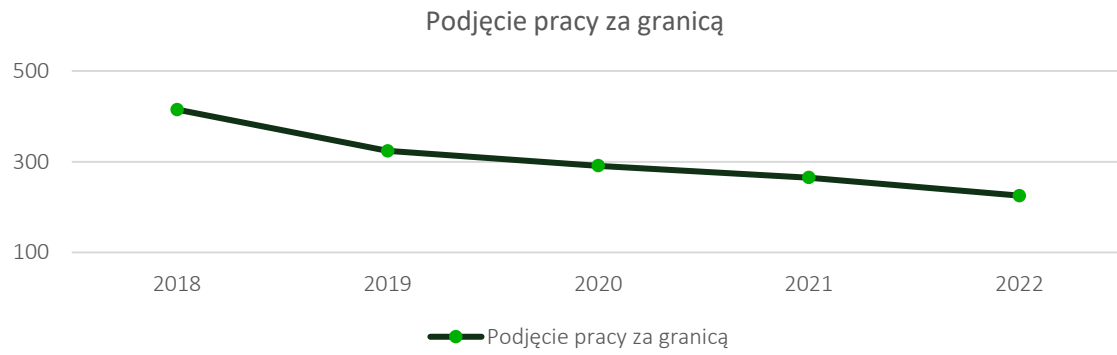
** podjęcie pracy obejmuje: - roboty publiczne, prace interwencyjne (bez staży i prac społecznie użytecznych), wykreślenia z powodu podjęć pracy bez udziału finansowego PUP.

8. Podjęcia pracy za granicą (stan na 30.11.2022 r.)

Miesiąc	Podjęcie pracy	Podjęcie pracy za granicą	Podjęcie pracy	Podjęcie pracy za granicą
	2021		2022	
styczeń	216	61	180	46
luty	190	16	156	15
marzec	157	21	168	23
kwiecień	175	32	136	17
maj	140	25	138	24
czerwiec	138	16	139	9
lipiec	129	12	142	19
sierpień	189	47	157	33
wrzesień	208	16	203	26
październik	158	10	178	6
listopad	144	6	118	7
grudzień	95	3		
RAZEM	1939	265	1715	225

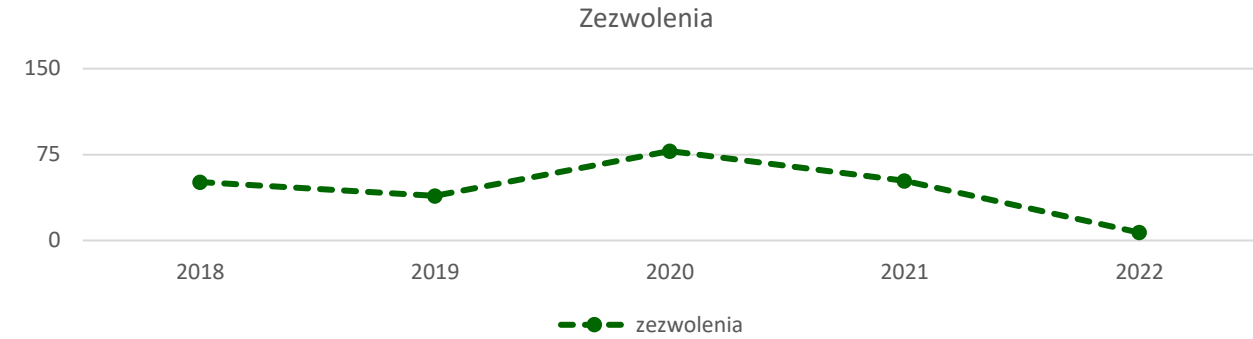
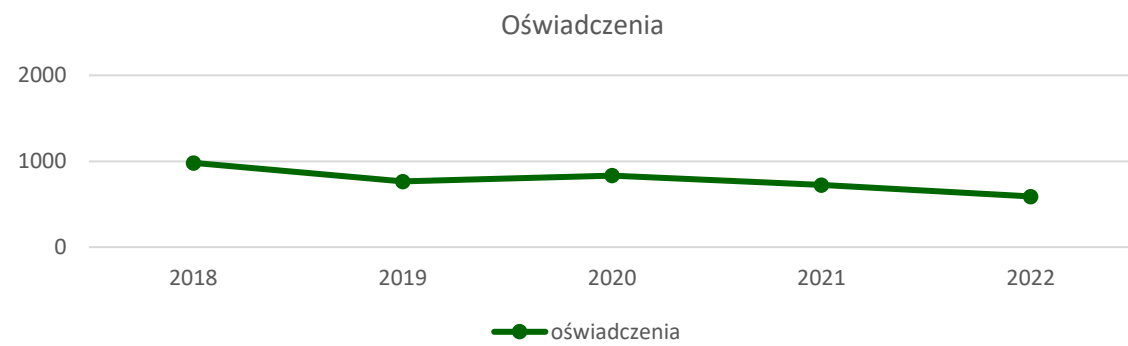
Kraj	Podjęcia pracy		
	2021	2022	Razem
Francja	162	126	288
Niemcy	64	57	121
Holandia	23	28	51
Szwajcaria	5	8	13
Belgia	2	1	3
Szwecja	2	2	4
Dania	3	3	6
Norwegia	3	0	3
Czechy	1	0	1
Razem	265	225	490

9. Podjęcia pracy i powroty z zagranicy w latach 2018 – 2022 (listopad).



Miesiąc	2018		2019		2020		2021		2022	
	Podjęcie pracy za granicą	Powroty z zagranicy	Podjęcie pracy za granicą	Powroty z zagranicy	Podjęcie pracy za granicą	Powroty z zagranicy	Podjęcie pracy za granicą	Powroty z zagranicy	Podjęcie pracy za granicą	Powroty z zagranicy
styczeń	90	44	76	38	65	26	61	20	46	22
luty	19	19	9	14	17	20	16	10	15	6
marzec	24	43	23	20	11	28	21	18	23	25
kwiecień	51	42	41	33	16	19	32	33	17	23
maj	45	46	29	28	24	20	25	29	24	24
czerwiec	30	32	25	24	35	34	16	22	9	18
lipiec	18	62	21	41	18	41	12	36	19	32
sierpień	90	48	67	31	69	24	47	7	33	22
wrzesień	24	15	19	26	16	9	16	15	26	18
październik	14	47	9	36	12	35	10	25	6	20
listopad	5	55	4	45	6	61	6	45	7	38
grudzień	5	108	1	84	2	58	3	69		
RAZEM	415	561	324	420	291	375	265	329	225	248

10. Informacja dotycząca ilości zarejestrowanych oświadczeń i zezwoleń na pracę cudzoziemcom w latach 2018 – 2022 (listopad).



Rodzaj informacji	oświadczenia	zezwoleń	oświadczenia	zezwoleń	oświadczenia	zezwoleń	oświadczenia	zezwoleń	oświadczenia	zezwoleń
Kraj/Rok	2018	2018	2019	2019	2020	2020	2021	2021	2022	2022
Białoruś	41	0	27	0	42	0	22	0	55	1
Rosja	2	0	6	2	9	0	17	0	8	0
Ukraina	934	40	725	30	768	78	675	52	448	6
Mołdawia	2	0	8	2	16	0	7	0	75	0
Armenia	3	0	0	0	0	0	1	0	1	0
Gruzja	0	0	0	0	0	0	2	0	4	0
Ogólna liczba spraw	982	40	766	34	835	78	724	52	591	7

11. Informacje dotyczące uchodźców z Ukrainy przebywających na terenie powiatu sępoleńskiego (stan na 13.12.2022r.).

Liczba uchodźców przebywających na terenie powiatu sępoleńskiego – **369 osób** (w tym 8 mężczyzn, 171 kobiet i 190 dzieci).

Liczba uchodźców z Ukrainy zarejestrowanych w PUP Sępólno Krajeńskie – **112 osób** (aktualnie status bezrobotnego mają 35 osoby).

Liczba uchodźców z Ukrainy wyłączonych z ewidencji PUP w Sępólnie Krajeńskim – 77 osoby w tym:


- 36 z powodu podjęcia pracy,
- 41 z innych powodów (m. in. powroty na Ukrainę, na wnioski, przerwanie stażu).

Powiadomienia o powierzeniu wykonywania pracy obywatelom Ukrainy (za pośrednictwem serwisu praca.gov.pl) – 155 osoby, w tym 77 mężczyzn, 78 kobiet).

Aktywizacja uchodźców z Ukrainy

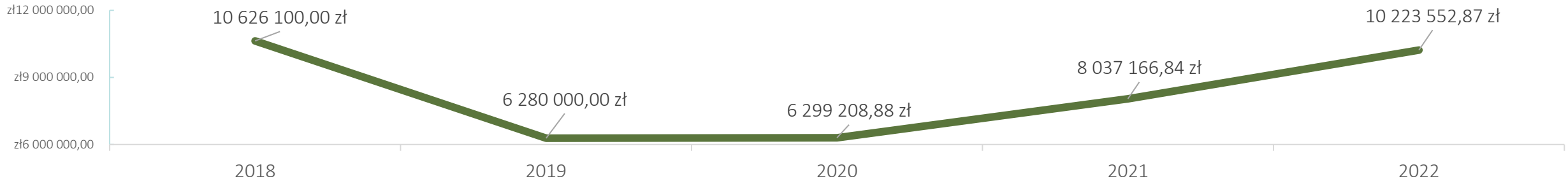
Osoby aktywizowane:

1. Roboty publiczne – 6 (2 osoby zakończyły, 4 kontynuują);
2. Staże – 49 (23 zakończonych, 13 przerwań, 13 kontynuuje);
3. Prace Interwencyjne – 6 osób (5 zakończyły, 1 kontynuuje);
4. Kurs języka polskiego dla uchodźców – 35 osób, 3 kursy (34 zakończyło, 1 przerwanie);
5. Zwrot kosztów przejazdu – 2 osoby;
6. Refundacja kosztów opieki nad dziećmi - 1 osoba.



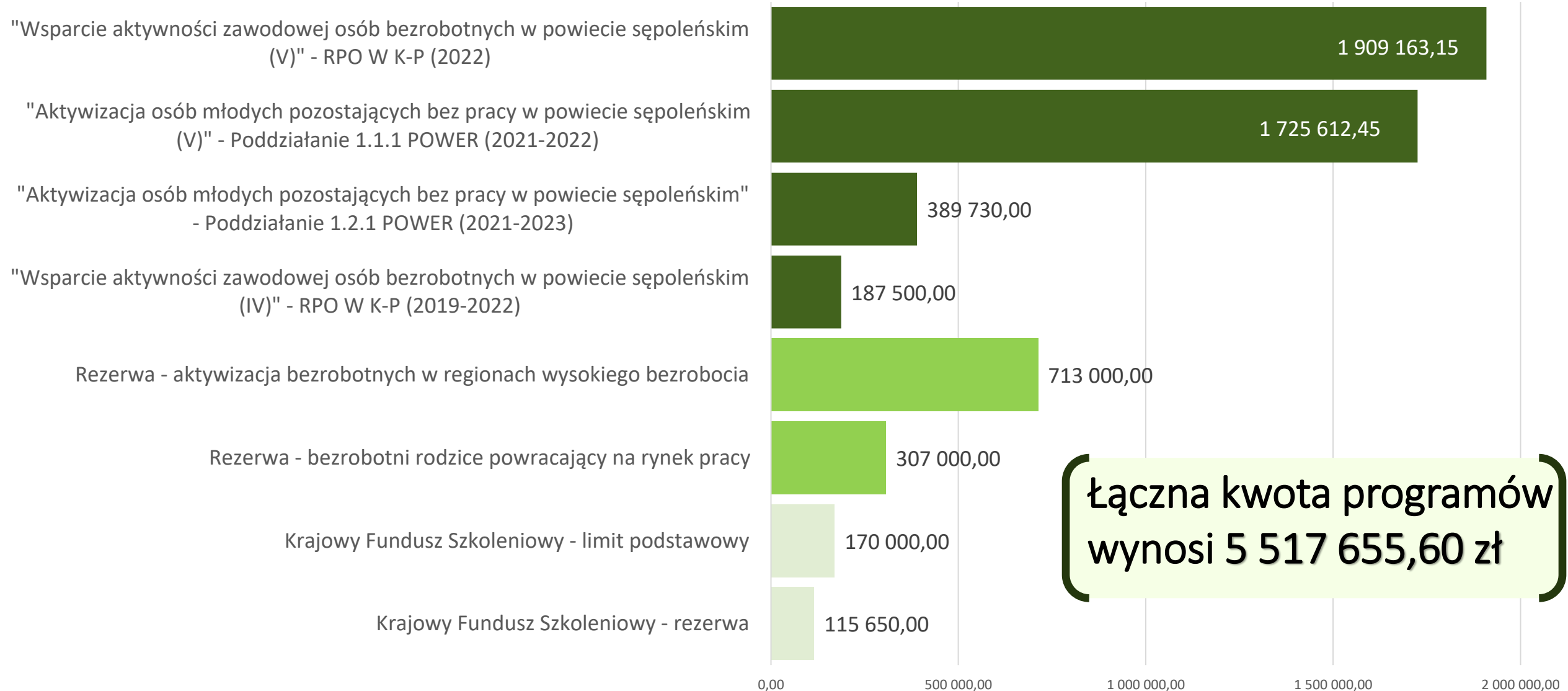
INFORMACJA O ŚRODKACH FINANSOWYCH
PRZEZNACZONYCH NA REALIZACJĘ ZADAŃ RYNKU PRACY
W POWIECIE SĘPOLEŃSKIM

1. Limity środków na programy rynku pracy w latach 2018 – 2022 (stan na 13.12.2022r.).



Wyszczególnienie		2018	2019	2020	2021	2022
Limity ogółem		10 626 100,00	6 280 000,00	6 299 208,88	9 237 166,84	10 223 552,87
w tym	Algorytm	2 029 457,33	1 624 961,00	1 359 362,11	3 552 313,66	4 705 897,27
	Środki pozyskane	6 250 442,67	4 655 039,00	4 939 846,77	5 684 853,18	5 517 655,60
	środki na refundacje części kosztów poniesionych na wynagrodzenia i składki osób do 30 r.ż.	2 346 200,00	x	x	x	x

2. Programy rynku pracy realizowane przez PUP w Sępólnie Krajeńskim (stan na dzień 13.12.2022 r.).



3. Limity środków na aktywizację osób bezrobotnych wg. form aktywizacji i źródeł finansowania (stan na dzień 13.12.2022 r.).

Wyszczególnienie		Algorytm	Rezerwa - regiony wysokiego bezrobocia - dec. z dn. 31.08.2022	Rezerwa - rodzice powracający na rynek pracy - dec. z dn. 31.08.2022	EFS - POWER V (2021-2022)	EFS - POWER Konkursowy (2021-2023)	EFS - RPO IV (2019-2022)	EFS - RPO V (2022)	Krajowy Fundusz Szkoleniowy - limit podstawowy	Krajowy Fundusz Szkoleniowy - rezerwa	Łącznie limity 2022 r.
1	Szkolenia	315 000,00	34 900,00	2 200,00	0,00	0,00	0,00	0,00	0,00	0,00	352 100,00
2	Prace interwencyjne	336 000,00	50 500,00	3 300,00	214 000,00	360 930,00	105 000,00	509 600,00	0,00	0,00	1 579 330,00
3	Roboty publiczne	3 305 597,27	508 700,00	227 800,00	0,00	0,00	0,00	0,00	0,00	0,00	4 042 097,27
4	Staże	331 000,00	95 400,00	49 700,00	396 112,45	0,00	82 500,00	223 563,15	0,00	0,00	1 178 275,60
5	Środki na podjęcie działalności gospodarczej	94 500,00	23 500,00	24 000,00	568 500,00	0,00	0,00	600 000,00	0,00	0,00	1 310 500,00
6	Refundacja kosztów wyposażenia i doposażenia stanowiska pracy	48 000,00	0,00	0,00	457 000,00	0,00	0,00	576 000,00	0,00	0,00	1 081 000,00
7	Prace społecznie użyteczne	135 000,00	0,00	0,00	0,00	0,00	0,00	0,00	0,00	0,00	135 000,00
8	Zwrot kosztów dojazdu i zakwaterowania	106 000,00	0,00	0,00	0,00	0,00	0,00	0,00	0,00	0,00	106 000,00
9	Studia podyplomowe	12 500,00	0,00	0,00	0,00	0,00	0,00	0,00	0,00	0,00	12 500,00
10	Bon na zasiedlenie	5 000,00	0,00	0,00	90 000,00	0,00	0,00	0,00	0,00	0,00	95 000,00
11	Bon zatrudnieniowy	0,00	0,00	0,00	0,00	28 800,00	0,00	0,00	0,00	0,00	28 800,00
12	Refundacja opieki nad dzieckiem do lat 7 lub osobą zależną	5 000,00	0,00	0,00	0,00	0,00	0,00	0,00	0,00	0,00	5 000,00
13	Badania bezrobotnych	12 300,00	0,00	0,00	0,00	0,00	0,00	0,00	0,00	0,00	12 300,00
14	Krajowy Fundusz Szkoleniowy	0,00	0,00	0,00	0,00	0,00	0,00	0,00	170 000,00	115 650,00	285 650,00
RAZEM		4 705 897,27	713 000,00	307 000,00	1 725 612,45	389 730,00	187 500,00	1 909 163,15	170 000,00	115 650,00	10 223 552,87

4. Liczba osób objętych wsparciem w latach 2018 - 2021 oraz plan na 2022 rok (stan na dzień 13.12.2022 r.).

Lp.	Forma aktywizacji	Liczba osób objętych wsparciem w 2018 r.	Liczba osób objętych wsparciem w 2019 r.	Liczba osób objętych wsparciem w 2020 r.	Liczba osób objętych wsparciem w 2021 r.	Planowana liczba osób do objęcia wsparciem w 2022 r.
1.	Szkolenia, egzaminy	76	69	30	51	150
2.	Prace interwencyjne	401	390	297	271	220
3.	Roboty publiczne	495	340	274	395	450
4.	Staże	395	259	162	201	215
5.	Przyznanie bezrobotnemu środków na podjęcie działalności gospodarczej	64	49	61	61	54
6.	Refundacja kosztów wyposażenia i doposażenia stanowiska pracy	15	24	28	67	45
7.	Prace społecznie użyteczne	117	113	90	79	90
8.	Zwrot kosztów dojazdu i zakwaterowania	374	300	247	223	190
9.	Studia podyplomowe	1	3	4	4	3
10.	Badania bezrobotnych	x	x	x	x	x
11.	Refundacja kosztów opieki nad dzieckiem do lat 7 lub osobą zależną	9	5	6	16	5
12.	Bony stażowe	5	0	0	0	0
13.	Bony zatrudnieniowe	0	0	0	2	4
14.	Bony na zasiedlenie	23	14	15	16	19
15.	Krajowy Fundusz Szkoleniowy	63	178	211	185	130
16.	Program Aktywizacja i Integracja	24	0	0	0	0
17.	Refundacja wynagrodzeń 30- (art. 150f ustawy o promocji zatrudnienia...)	160	x	x	x	x
	RAZEM	2 222	1 744	1 425	1 571	1 575

5. Wydatki na poszczególne formy aktywizacji 2018 - 2021 oraz plan na 2022 rok (stan na dzień 13.12.2022 r.).

Lp.	Forma aktywizacji	Wydatki 2018	Wydatki 2019	Wydatki 2020	Wydatki 2021	Planowane wydatki w 2022
1.	Szkolenia, egzaminy	172 387,66	146 499,77	95 461,35	151 146,20	352 100,00
2.	Prace interwencyjne	1 724 199,95	1 547 800,96	1 257 605,89	1 154 701,05	1 579 330,00
3.	Roboty publiczne	2 741 588,57	1 558 775,17	1 532 815,02	2 845 994,26	4 042 097,27
4.	Staże	1 488 729,43	927 897,84	671 437,17	1 017 754,47	1 178 275,60
5.	Przyznanie bezrobotnemu środków na podjęcie działalności gospodarczej	1 280 000,00	1 027 000,00	1 278 050,00	1 345 000,00	1 310 500,00
6.	Refundacja kosztów wyposażenia i doposażenia stanowiska pracy	300 000,00	487 647,51	582 558,20	1 534 452,63	1 081 000,00
7.	Prace społecznie użyteczne	111 919,74	117 968,50	106 989,94	113 994,18	135 000,00
8.	Zwrot kosztów dojazdu i zakwaterowania	119 988,79	105 863,13	74 414,40	76 489,98	106 000,00
9.	Studia podyplomowe	2 100,00	10 261,15	8 887,93	11 896,37	12 500,00
10.	Badania bezrobotnych	19 437,00	10 795,00	10 087,00	10 584,00	12 300,00
11.	Refundacja kosztów opieki nad dzieckiem do lat 7 lub osobą zależną	6 354,49	6 001,61	6 080,85	13 730,22	5 000,00
12.	Bony stażowe	8 949,56	0,00	0,00	0,00	0,00
13.	Bony zatrudnieniowe	0,00	0,00	0,00	14 257,72	28 800,00
14.	Bony na zasiedlenie	92 000,00	55 180,00	60 000,00	80 000,00	95 000,00
15.	Krajowy Fundusz Szkoleniowy	115 083,00	220 610,54	368 779,11	320 578,10	285 650,00
16.	Program Aktywizacja i Integracja	8 700,06	0,00	0,00	0,00	0,00
17.	Refundacja wynagrodzeń 30- (art. 150f ustawy o promocji zatrudnienia...)	2 270 766,20	x	x	x	x
	RAZEM	10 462 204,45	6 222 301,18	6 053 166,86	8 690 579,18	10 223 552,87

6. Limity środków na aktywizację osób bezrobotnych wg. form aktywizacji na 2023 rok oraz planowana liczba osób do objęcia wsparciem w 2023 roku (stan na dzień 13.12.2022 r.).

Wyszczególnienie		Algorytm	EFS + (2023-2024)	EFS - POWER Konkursowy (2021-2023)	Krajowy Fundusz Szkoleniowy - limit podstawowy	łącznie limity 2023 r.	Planowana liczba osób do objęcia wsparciem w 2023 r.
1	Szkolenia	250 000,00	60 000,00	0,00	0,00	310 000,00	55
2	Prace interwencyjne	900 000,00	502 746,88	199 843,81	0,00	1 602 590,69	200
3	Roboty publiczne	1 502 495,45	0,00	0,00	0,00	1 502 495,45	170
4	Staże	700 000,00	500 000,00	0,00	0,00	1 200 000,00	180
5	Środki na podjęcie działalności gospodarczej	312 000,00	392 000,00	0,00	0,00	704 000,00	27
6	Refundacja kosztów wyposażenia i doposażenia stanowiska pracy	312 000,00	392 000,00	0,00	0,00	704 000,00	27
7	Prace społecznie użyteczne	150 000,00	0,00	0,00	0,00	150 000,00	90
8	Zwrot kosztów dojazdu i zakwaterowania	150 000,00	0,00	0,00	0,00	150 000,00	200
9	Studia podyplomowe	20 000,00	0,00	0,00	0,00	20 000,00	4
10	Bon na zasiedlenie	48 000,00	36 000,00	0,00	0,00	84 000,00	14
11	Bon zatrudnieniowy	0,00	0,00	5 500,00	0,00	5 500,00	4
12	Refundacja opieki nad dzieckiem do lat 7 lub osobą zależną	20 000,00	0,00	0,00	0,00	20 000,00	10
13	Badania bezrobotnych	13 000,00	0,00	0,00	0,00	13 000,00	x
14	Krajowy Fundusz Szkoleniowy	0,00	0,00	0,00	218 100,00	218 100,00	44
RAZEM		4 377 495,45	1 882 746,88	205 343,81	218 100,00	6 683 686,14	1 025

7. Plan wydatków Funduszu Pracy na finansowanie zadań fakultatywnych na 2022 r.

Art. 108 ust.1 pkt:	Nazwa zadania	Plan finansowy na 2022 r.
Ogółem, w tym:		372 033,01 zł
4b	koszty zarządzania realizowanymi projektami współfinansowanymi z EFS	30 100,00
6	koszty szkolenia oraz przejazdów członków rad rynku pracy	400,00
27	koszty refundacji dodatków do wynagrodzeń	87 000,00
30	koszty opracowywania i rozpowszechniania informacji zawodowych oraz wyposażenia w celu prowadzenia pośrednictwa pracy lub poradnictwa zawodowego	0,00
31	koszty opracowywania, wydawania lub rozpowszechniania informacji o usługach organów zatrudnienia oraz innych partnerów rynku pracy	5 200,00
32	koszty wezwań, zawiadomień, zakupu lub druku kart rejestracyjnych i innych druków i koszty komunikowania się z pracodawcami, itp.	107 633,01
33	koszty badań, opracowywania programów, ekspertyz, analiz i konkursów dotyczących rynku pracy	0,00
34	koszty wprowadzania, rozwijania i eksploatacji systemu teleinformatycznego i technologii cyfrowych	125 700,00
36	koszty opracowywania, rozpowszechniania materiałów informacyjnych dotyczących nabywania umiejętności poszukiwania i uzyskiwania zatrudnienia	0,00
37	koszty prowadzenia w powiatowych urzędach pracy zajęć, w ramach porad grupowych i szkoleń z zakresu umiejętności poszukiwania pracy, koszty związane z organizacją przez powiatowy urząd pracy szkoleń z zakresu umiejętności poszukiwania pracy, koszty wyposażenia akademickich biur karier,	0,00
38	koszty szkolenia i studiów, w tym studiów podyplomowych, kadr publicznych służb zatrudnienia	11 300,00
43	koszty postępowania sądowego i egzekucyjnego	4 700,00

8. Plan wydatków Funduszu Pracy na finansowanie zadań fakultatywnych na 2023 r.

Art. 108 ust.1 pkt:	Nazwa zadania	Plan finansowy na 2023 r.
Ogółem, w tym:		350 053,73 zł
4b	koszty zarządzania realizowanymi projektami współfinansowanymi z EFS	33 000,00
6	koszty szkolenia oraz przejazdów członków rad rynku pracy	800,00
27	koszty refundacji dodatków do wynagrodzeń	100 000,00
30	koszty opracowywania i rozpowszechniania informacji zawodowych oraz wyposażenia w celu prowadzenia pośrednictwa pracy lub poradnictwa zawodowego	2 600,00
31	koszty opracowywania, wydawania lub rozpowszechniania informacji o usługach organów zatrudnienia oraz innych partnerów rynku pracy	6 000,00
32	koszty wezwań, zawiadomień, zakupu lub druku kart rejestracyjnych i innych druków i koszty komunikowania się z pracodawcami, itp.	93 753,73
33	koszty badań, opracowywania programów, ekspertyz, analiz i konkursów dotyczących rynku pracy	1 000,00
34	koszty wprowadzania, rozwijania i eksploatacji systemu teleinformatycznego i technologii cyfrowych	93 000,00
36	koszty opracowywania, rozpowszechniania materiałów informacyjnych dotyczących nabywania umiejętności poszukiwania i uzyskiwania zatrudnienia	3 500,00
37	koszty prowadzenia w powiatowych urzędach pracy zajęć, w ramach porad grupowych i szkoleń z zakresu umiejętności poszukiwania pracy, koszty związane z organizacją przez powiatowy urząd pracy szkoleń z zakresu umiejętności poszukiwania pracy, koszty wyposażenia akademickich biur karier,	400,00
38	koszty szkolenia i studiów, w tym studiów podyplomowych, kadr publicznych służb zatrudnienia	15 000,00
43	koszty postępowania sądowego i egzekucyjnego	1 000,00



Powiatowy Urząd Pracy
w Sępólnie Krajeńskim

| Dziękuję za uwagę

Z okazji nadchodzących Świąt Bożego Narodzenia składamy Państwu serdeczne życzenia zdrowia i ciepła rodzinnego w wigilijny wieczór, a także życzliwości i wzajemnego zrozumienia.

Niech radość i pokój Świąt Bożego Narodzenia oraz poczucie prywatnego i zawodowego spełnienia towarzyszą Państwu przez cały nadchodzący 2023 rok.

**Dyrekcja i Pracownicy Powiatowego Urzędu Pracy
w Sępólnie Krajeńskim**

