

100 -lecie

Publicznych Służb  
Zatrudnienia

1919-2019



# MATERIAŁY NA POSIEDZNIĘ POWIATOWEJ RADY RYNKU PRACY



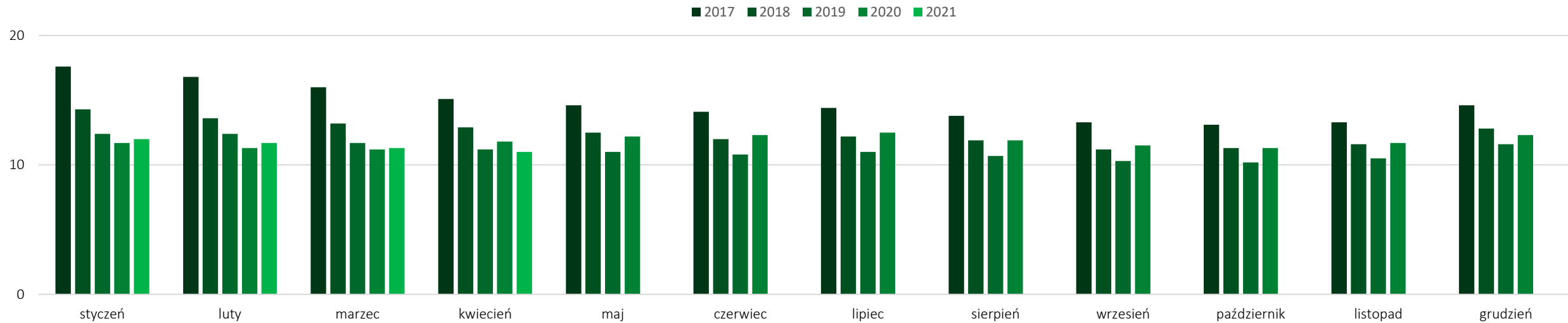
Powiatowy Urząd Pracy  
w Sępólnie Krajeńskim

MAJ 2021



# INFORMACJA O SYTUACJI NA RYNKU PRACY W POWIECIE SĘPOLEŃSKIM

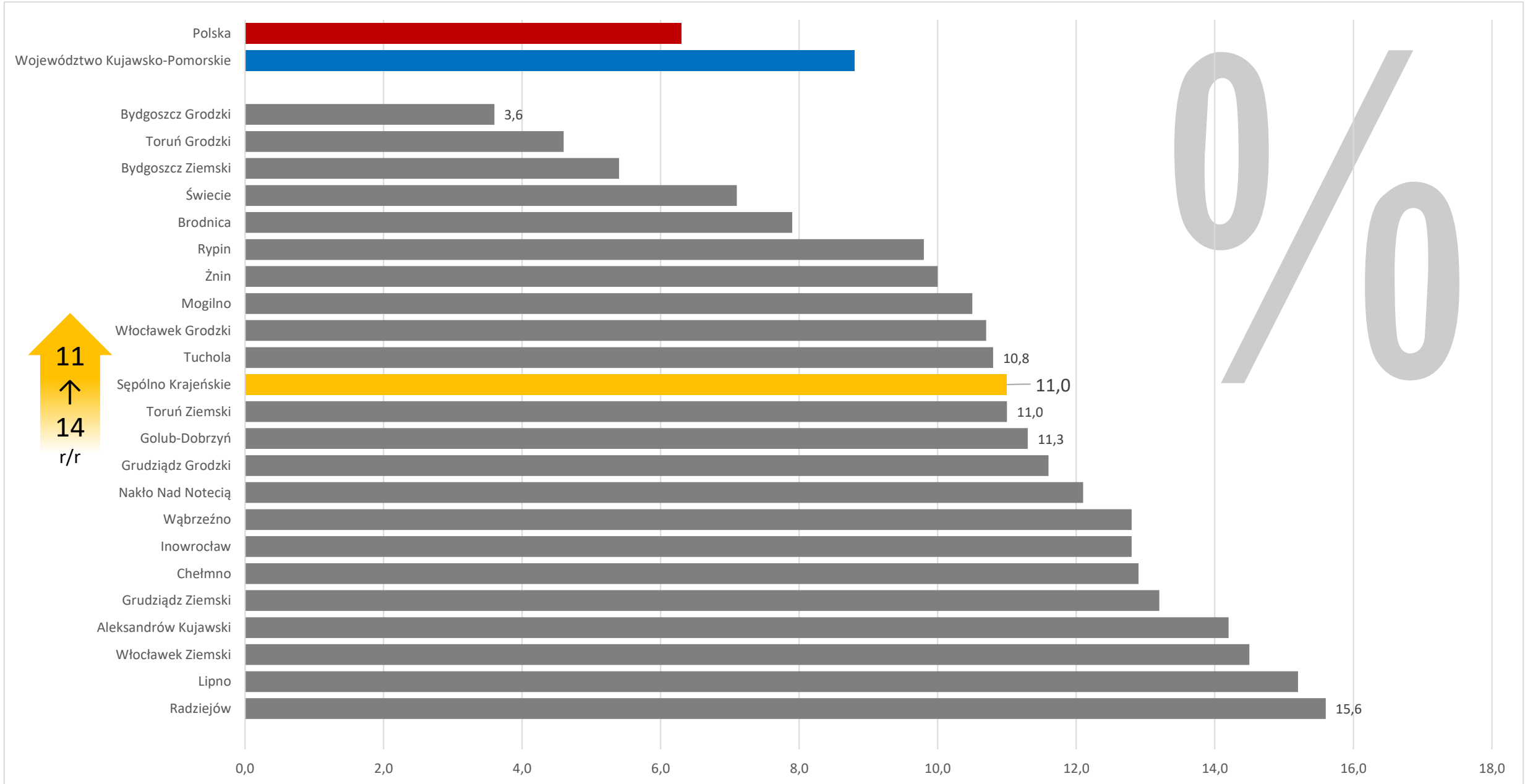
# 1. Stopa bezrobocia\* w powiecie sępoleńskim w latach 2017 – 2021 (kwiecień).



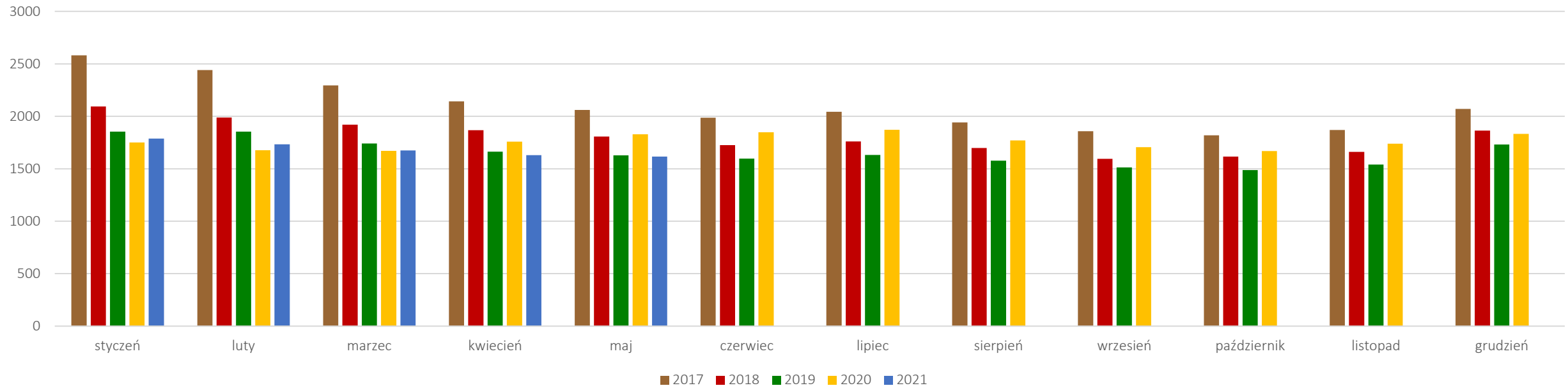
Miesiąc/Rok	2017	2018	2019	2020	2021
styczeń	17,6	14,3	12,4	11,7	12,0
luty	16,8	13,6	12,4	11,3	11,7
marzec	16,0	13,2	11,7	11,2	11,3
kwiecień	15,1	12,9	11,2	11,8	11,0
maj	14,6	12,5	11,0	12,2	
czerwiec	14,1	12,0	10,8	12,3	
lipiec	14,4	12,2	11,0	12,5	
sierpień	13,8	11,9	10,7	11,9	
wrzesień	13,3	11,2	10,3	11,5	
październik	13,1	11,3	10,2	11,3	
listopad	13,3	11,6	10,5	11,7	
grudzień	14,6	12,8	11,6	12,3	

\* Stopa bezrobocia wyrażona jest w % i wskazuje udział liczby bezrobotnych w liczbie aktywnych zawodowo.

## 2. Stopa bezrobocia wg powiatów w kwietniu 2021 r.



### 3. Liczba bezrobotnych w powiecie sępoleńskim w latach 2017 – 2021 r.



Miesiąc/Rok	styczeń	luty	marzec	kwiecień	maj*	czerwiec	lipiec	sierpień	wrzesień	październik	listopad	grudzień
2017	2582	2442	2294	2142	2061	1986	2043	1941	1859	1820	1869	2071
2018	2094	1989	1920	1867	1807	1726	1760	1699	1594	1617	1662	1863
2019	1854	1854	1741	1664	1628	1597	1632	1578	1512	1488	1540	1723
2020	1750	1676	1671	1758	1829	1848	1871	1771	1705	1669	1739	1833
2021	1788	1733	1674	1629	1616*							

\* Źródło: opracowano na podstawie danych MRPIPS-01 (stan na 28.05.2021r.)

#### 4. Porównanie liczby bezrobotnych według miast i gmin w powiecie sępoleńskim w miesiącach grudzień 2020 – kwiecień 2021 r.

Wyszczególnienie		Liczba bezrobotnych			
		Ogółem		Kobiety	
		XII/20	IV/21	XII/20	IV/21
Sępólno Kraj.	Miasto	373	321	194	181
	Gmina	340	308	209	201
Kamień Kraj.	Miasto	96	101	66	71
	Gmina	228	189	135	117
Więcbork	Miasto	250	207	151	129
	Gmina	306	261	180	162
Sośno	Gmina	240	242	150	153
<b>Ogółem PUP</b>		<b>1833</b>	<b>1629</b>	<b>1085</b>	<b>1014</b>
<b>Zamieszkali na wsi w PUP</b>		<b>1062</b>	<b>1 000</b>	<b>667</b>	<b>633</b>

## 5. Osoby bezrobotne rejestrowane i wyłączone z ewidencji bezrobotnych w latach 2020 – 2021 (stan na 28.05.2021 r.).

Wyszczególnienie	Liczba osób rejestrowanych		Liczba osób wyłączonych z ewidencji bezrobotnych									
			Ogółem		Podjęcia pracy*		Staże		Niepotwierdzenie gotowości		Pozostałe	
Lata	2020	2021	2020	2021	2020	2021	2020	2021	2020	2021	2020	2021
styczeń	313	239	286	284	181	216	9	2	19	5	77	61
luty	182	189	256	244	173	190	19	16	20	3	44	35
marzec	177	171	182	230	142	157	4	19	7	7	29	47
kwiecień	188	179	101	224	78	175	3	15	0	4	20	30
maj	237	151	166	164	130	126	4	4	0	3	32	31
czerwiec	224		205		164		8		2		31	
lipiec	250		227		165		18		7		37	
sierpień	176		276		218		15		9		34	
wrzesień	223		289		235		24		3		27	
październik	199		235		174		12		9		40	
listopad	222		152		128		3		5		16	
grudzień	236		142		108		8		4		22	
<b>RAZEM</b>	<b>2627</b>	<b>929</b>	<b>2517</b>	<b>1146</b>	<b>1896</b>	<b>864</b>	<b>127</b>	<b>56</b>	<b>85</b>	<b>22</b>	<b>409</b>	<b>204</b>

\* podjęcie pracy obejmuje: - roboty publiczne, prace interwencyjne (bez staży i prac społecznie użytecznych)  
- wykreślenia z powodu podjęć pracy bez udziału finansowego PUP

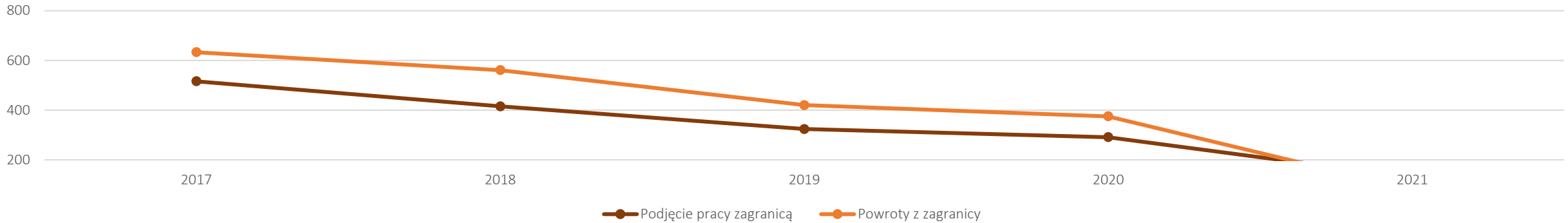
## 6. Podjęcia pracy za granicą w latach – stan na kwiecień 2021 r.

Wyszczególnienie	Liczba podjęć pracy	
	Ogółem	Podjęcia za granicą
styczeń	216	61
luty	190	16
marzec	157	21
kwiecień	175	32
maj		
czerwiec		
lipiec		
sierpień		
wrzesień		
październik		
listopad		
grudzień		
<b>RAZEM</b>	<b>738</b>	<b>130</b>

Kraj	Liczba osób
Francja	90
Niemcy	25
Holandia	8
Dania	1
Szwajcaria	3
Norwegia	1
Belgia	1
Czechy	1
<b>RAZEM</b>	<b>130</b>

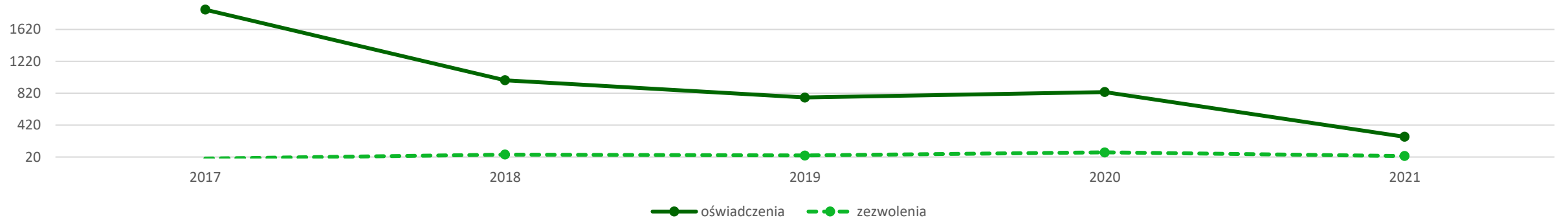


# 7. Podjęcia pracy i powroty z zagranicy w latach 2017 – 2021



Miesiąc	2017		2018		2019		2020		2021	
	Podjęcie pracy zagranicą	Powroty z zagranicy	Podjęcie pracy zagranicą	Powroty z zagranicy	Podjęcie pracy zagranicą	Powroty z zagranicy	Podjęcie pracy zagranicą	Powroty z zagranicy	Podjęcie pracy zagranicą	Powroty z zagranicy
styczeń	119	41	90	44	76	38	65	26	61	20
luty	36	19	19	19	9	14	17	20	16	10
marzec	28	30	24	43	23	20	11	28	21	18
kwiecień	63	50	51	42	41	33	16	19	32	33
maj	51	44	45	46	29	28	24	20		
czerwiec	32	31	30	32	25	24	35	34		
lipiec	11	78	18	62	21	41	18	41		
sierpień	107	40	90	48	67	31	69	24		
wrzesień	33	31	24	15	19	26	16	9		
październik	21	50	14	47	9	36	12	35		
listopad	9	89	5	55	4	45	6	61		
grudzień	6	130	5	108	1	84	2	58		
<b>RAZEM</b>	<b>516</b>	<b>633</b>	<b>415</b>	<b>561</b>	<b>324</b>	<b>420</b>	<b>291</b>	<b>375</b>	<b>130</b>	<b>81</b>

# 8. Informacja dotycząca ilości zarejestrowanych oświadczeń i zezwoleń na pracę cudzoziemcom w latach 2017 – 2021




Rodzaj informacji	oświadczenia	oświadczenia	zezwolenia	oświadczenia	zezwolenia	oświadczenia	zezwolenia	oświadczenia	zezwolenia
Kraj/Rok	2017	2018	2018	2019	2019	2020	2020	30.04.2021	30.04.2021
Białoruś	19	41	0	27	0	42	0	12	0
Rosja	3	2	0	6	1	9	0	3	0
Ukraina	1828	934	51	725	36	768	78	252	33
Mołdawia	15	2	0	8	2	16	0	7	0
Armenia	2	3	0	0	0	0	0	0	0
Gruzja	0	0	0	0	0	0	0	0	0
<b>Ogólna liczba spraw</b>	<b>1867</b>	<b>982</b>	<b>51</b>	<b>766</b>	<b>39</b>	<b>835</b>	<b>78</b>	<b>274</b>	<b>33</b>



INFORMACJA O ŚRODKACH FINANSOWYCH PRZEZNACZONYCH  
NA REALIZACJĘ ZADAŃ RYNKU PRACY  
W POWIECIE SĘPOLEŃSKIM

# 1. Limity środków na programy rynku pracy w latach 2015 – 2020 oraz plan na 2021 r.



Wyszczególnienie		2017	2018	2019	2020	Plan 2021
Limity ogółem		11 544 200,00	10 626 100,00	6 280 000,00	6 299 208,88	7 901 566,84
w tym	Algorytm	2 692 607,98	2 029 457,33	1 624 961,00	1 359 362,11	3 552 313,66
	Środki pozyskane	6 444 592,02	6 250 442,67	4 655 039,00	4 939 846,77	4 349 253,18
	środki na refundację części kosztów poniesionych na wynagrodzenia i składki osób do 30 r.ż.	2 407 000,00	2 346 200,00	x	x	x

## 2. Limity środków na aktywizację osób bezrobotnych wg. form aktywizacji i źródeł finansowania w 2021 r.

Wyszczególnienie		Algorytm	EFS - POWER IV (2019-2021)	EFS - POWER V (2021-2022)	EFS - POWER Konkursowy (2021- 2023)	EFS - RPO 2021 (2019-2022)	Krajowy Fundusz Szkoleniowy	Łącznie limity 2021 r.	Planowana liczba osób, którym udzielone zostanie wsparcie
1	Szkolenia	150 000,00	0,00	0,00	0,00	0,00	0,00	150 000,00	40
2	Prace interwencyjne	300 000,00	73 000,00	298 920,00	306 870,00	608 839,14	0,00	1 587 629,14	210
3	Roboty publiczne	2 436 313,66	0,00	0,00	0,00	0,00	0,00	2 436 313,66	240
4	Staże	200 000,00	109 472,69	443 551,35	0,00	464 000,00	0,00	1 217 024,04	160
5	Przyznanie bezrobotnemu środków na podjęcie działalności gospodarczej	66 000,00	154 000,00	440 000,00	0,00	550 000,00	0,00	1 210 000,00	55
6	Refundacja kosztów wyposażenia i doposażenia stanowiska pracy	66 000,00	0,00	286 000,00	0,00	308 000,00	0,00	660 000,00	30
7	Prace społecznie użyteczne	130 000,00	0,00	0,00	0,00	0,00	0,00	130 000,00	100
8	Zwrot kosztów dojazdu i zakwaterowania	120 000,00	0,00	0,00	0,00	0,00	0,00	120 000,00	200
9	Studia podyplomowe	30 000,00	0,00	0,00	0,00	0,00	0,00	30 000,00	5
10	Bon na zasiedlenie	20 000,00	0,00	90 000,00	0,00	0,00	0,00	110 000,00	22
11	Bon zatrudnieniowy	0,00	0,00	0,00	21 600,00	0,00	0,00	21 600,00	2
12	Refundacja opieki nad dzieckiem do lat 7 lub osobą zależną	20 000,00	0,00	0,00	0,00	0,00	0,00	20 000,00	6
13	Badania bezrobotnych	14 000,00	0,00	0,00	0,00	0,00	0,00	14 000,00	200
14	Krajowy Fundusz Szkoleniowy	0,00	0,00	0,00	0,00	0,00	195 000,00	195 000,00	100
<b>RAZEM</b>		<b>3 552 313,66</b>	<b>336 472,69</b>	<b>1 558 471,35</b>	<b>328 470,00</b>	<b>1 930 839,14</b>	<b>195 000,00</b>	<b>7 901 566,84</b>	<b>1 370</b>

### 3. Limity środków na aktywizację osób bezrobotnych wg. form aktywizacji na 2021 rok - wykonanie na dzień 28.05.2021 r.

Wyszczególnienie		Łącznie limity 2021 r.	Środki zaangażowane 2021 r.	Wolne środki 2021 r.	Planowana liczba osób, którym udzielone zostanie wsparcie	Liczba osób objętych wsparciem
1	Szkolenia	150 000,00	62 448,42	87 551,58	40	25
2	Prace interwencyjne	1 587 629,14	788 997,51	798 631,63	210	164
3	Roboty publiczne	2 436 313,66	1 401 434,48	1 034 879,18	240	190
4	Staża	1 217 024,04	679 879,96	537 144,08	160	115
5	Przyznanie bezrobotnemu środków na podjęcie działalności gospodarczej	1 210 000,00	634 000,00	576 000,00	55	31
6	Refundacja kosztów wyposażenia i doposażenia stanowiska pracy	660 000,00	660 000,00	0,00	30	29
7	Prace społecznie użyteczne	130 000,00	89 001,00	40 999,00	100	49
8	Zwrot kosztów dojazdu i zakwaterowania	120 000,00	54 208,95	65 791,05	200	126
9	Studia podyplomowe	30 000,00	7 700,00	22 300,00	5	3
10	Bon na zasiedlenie	110 000,00	35 000,00	75 000,00	22	7
11	Bon zatrudnieniowy	21 600,00	9 205,60	12 394,40	2	1
12	Refundacja opieki nad dzieckiem do lat 7 lub osobą zależną	20 000,00	10 238,38	9 761,62	6	8
13	Badania bezrobotnych	14 000,00	4 256,00	9 744,00	200	77
14	Krajowy Fundusz Szkoleniowy	195 000,00	190 925,00	4 075,00	100	109
<b>RAZEM</b>		<b>7 901 566,84</b>	<b>4 627 295,30</b>	<b>3 274 271,54</b>	<b>1 370</b>	<b>934</b>

# 4. Środki finansowe na zadania pomocowe dla przedsiębiorców w ramach "Tarczy antykryzysowej" w 2021 r.

Wyszczególnienie		Limity środków na realizację zadań wynikających z "Tarczy antykryzysowej"	Środki zaangażowane 2021 r.	Wolne środki 2021 r.	Liczba podmiotów objętych wsparciem
1	Pożyczki dla mikroprzedsiębiorców (art. 15zzd) oraz organizacji pozarządowych (art. 15zzda)	50 000,00	39 228,00	10 772,00	10 podmiotów (5 mikroprzedsiębiorców oraz 5 organizacji pozarządowych)
2	Dofinansowanie wynagrodzeń (art. 15 zzb)	918 188,00	612 183,86	306 004,14	16 firm na 122 pracowników
3	Dofinansowanie kosztów prowadzenia działalności gospodarczej (art. 15 zzc)	521 812,00	257 320,00	264 492,00	51 przedsiębiorców
4	Dofinansowanie wynagrodzeń i składek ZUS pracowników organizacji pozarządowych (art. 15 zze) oraz kościelnych osób prawnych (15zze2)	110 000,00	0,00	110 000,00	x
5	Dotacje dla mikro i małych przedsiębiorców (art. 15zze4) i rozporządzenia	2 000 000,00	1 790 000,00	210 000,00	łącznie wypłacono 358 dotacji (68 przedsiębiorstw np. ustawy, np. rozporządzenia 290 z tego: 87 dot. jednorazowych, 38 dwukrotnych, 25 trzykrotnych, 13 czterokrotnych)
<b>RAZEM</b>		<b>3 600 000,00</b>	<b>2 698 731,86</b>	<b>901 268,14</b>	<b>x</b>

Źródło: opracowanie własne na podstawie decyzji finansowych (stan na 28.05.2021r.)

Łączna wysokość środków na działania aktywizacyjne i formy pomocy realizowane w ramach "Tarczy antykryzysowej" na rok 2021 wynosi 11 501 566,84 zł.

## 5. Plan wydatków Funduszu Pracy na finansowanie zadań fakultatywnych w 2021 r.

Art. 108 ust.1 pkt:	Nazwa zadania	Plan finansowy na 2021r.
<b>Ogółem, w tym:</b>		<b>343 336,30 zł</b>
4b	koszty zarządzania realizowanymi projektami współfinansowanymi z EFS	29 300,00 zł
6	koszty szkolenia oraz przejazdów członków rad rynku pracy	800,00 zł
27	koszty refundacji dodatków do wynagrodzeń	74 000,00 zł
30	koszty opracowywania i rozpowszechniania informacji zawodowych oraz wyposażenia w celu prowadzenia pośrednictwa pracy lub poradnictwa zawodowego	2 600,00 zł
31	koszty opracowywania, wydawania lub rozpowszechniania informacji o usługach organów zatrudnienia oraz innych partnerów rynku pracy	6 000,00 zł
32	koszty wezwań, zawiadomień, zakupu lub druku kart rejestracyjnych i innych druków i koszty komunikowania się z pracodawcami, itp.	113 736,30 zł
33	koszty badań, opracowywania programów, ekspertyz, analiz i konkursów dotyczących rynku pracy	1 000,00 zł
34	koszty wprowadzania, rozwijania i eksploatacji systemu teleinformatycznego i technologii cyfrowych	96 000,00 zł
36	koszty opracowywania, rozpowszechniania materiałów informacyjnych dotyczących nabywania umiejętności poszukiwania i uzyskiwania zatrudnienia	3 500,00 zł
37	koszty prowadzenia w powiatowych urzędach pracy zajęć, w ramach porad grupowych i szkoleń z zakresu umiejętności poszukiwania pracy, koszty związane z organizacją przez powiatowy urząd pracy szkoleń z zakresu umiejętności poszukiwania pracy, koszty wyposażenia akademickich biur karier,	400,00 zł
38	koszty szkolenia i studiów, w tym studiów podyplomowych, kadr publicznych służb zatrudnienia	15 000,00 zł
43	koszty postępowania sądowego i egzekucyjnego	1 000,00 zł





Powiatowy Urząd Pracy  
w Sępólnie Krajeńskim

|Dziękuję za uwagę