

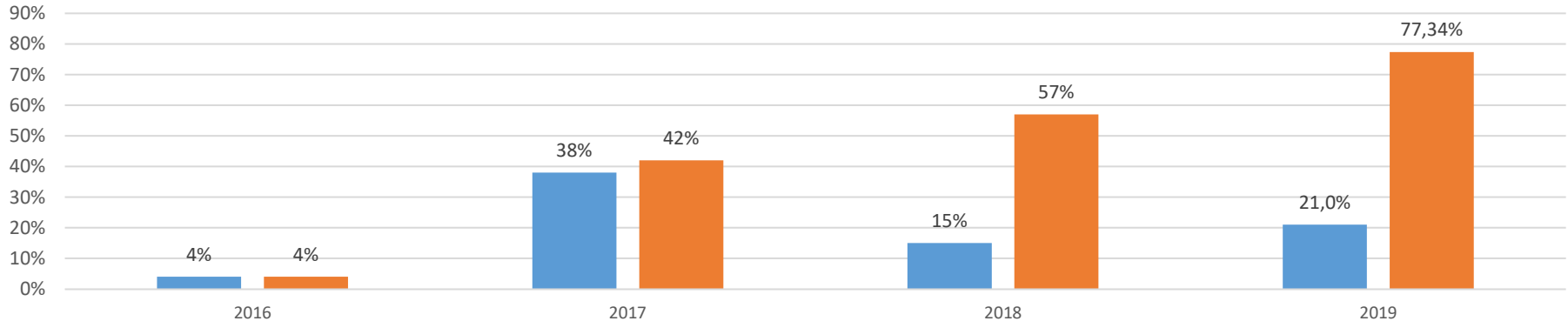
# **Realizacja Regionalnego Programu Operacyjnego Województwa Kujawsko-Pomorskiego na lata 2014-2020**

Źródło: Centralny System Teleinformatyczny SL  
2014/dane własne

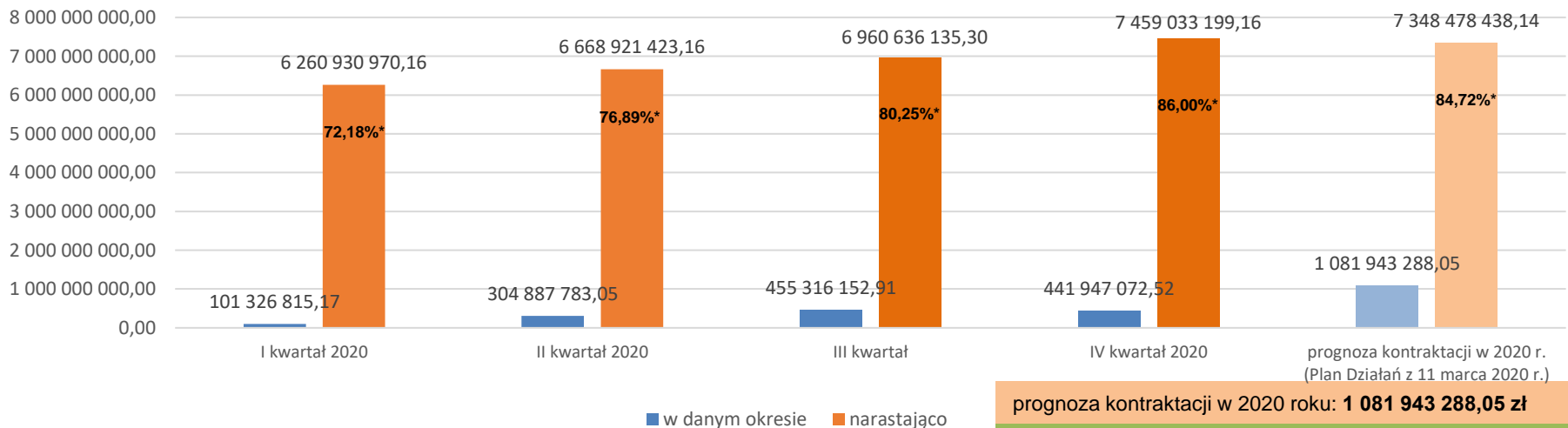
31.12.2020

## Postęp w realizacji RPO WK-P 2014-2020 - % wykorzystanej alokacji Programu w podpisanych umowach o dofinansowanie (kontraktacja) - stan na 31.12.2020 r.

### Przyrost kontraktacji RPO WK-P w latach 2016-2019



### Przyrost kontraktacji RPO WK-P w 2020 roku



prognoza kontraktacji w 2020 roku: **1 081 943 288,05 zł**

wykonanie kontraktacji netto w 2020 roku: **1 192 498 049,07 zł**

kwota zakontraktowana ponad cel 2020 roku: **110 554 761,02 zł**

\*% alokacji wg kursu 4,5565 zł z dnia 30.12.2020 r.: 8.673.481.317,72 PLN

## Stan Wdrażania RPO WK-P (EFRR) – osie/działania

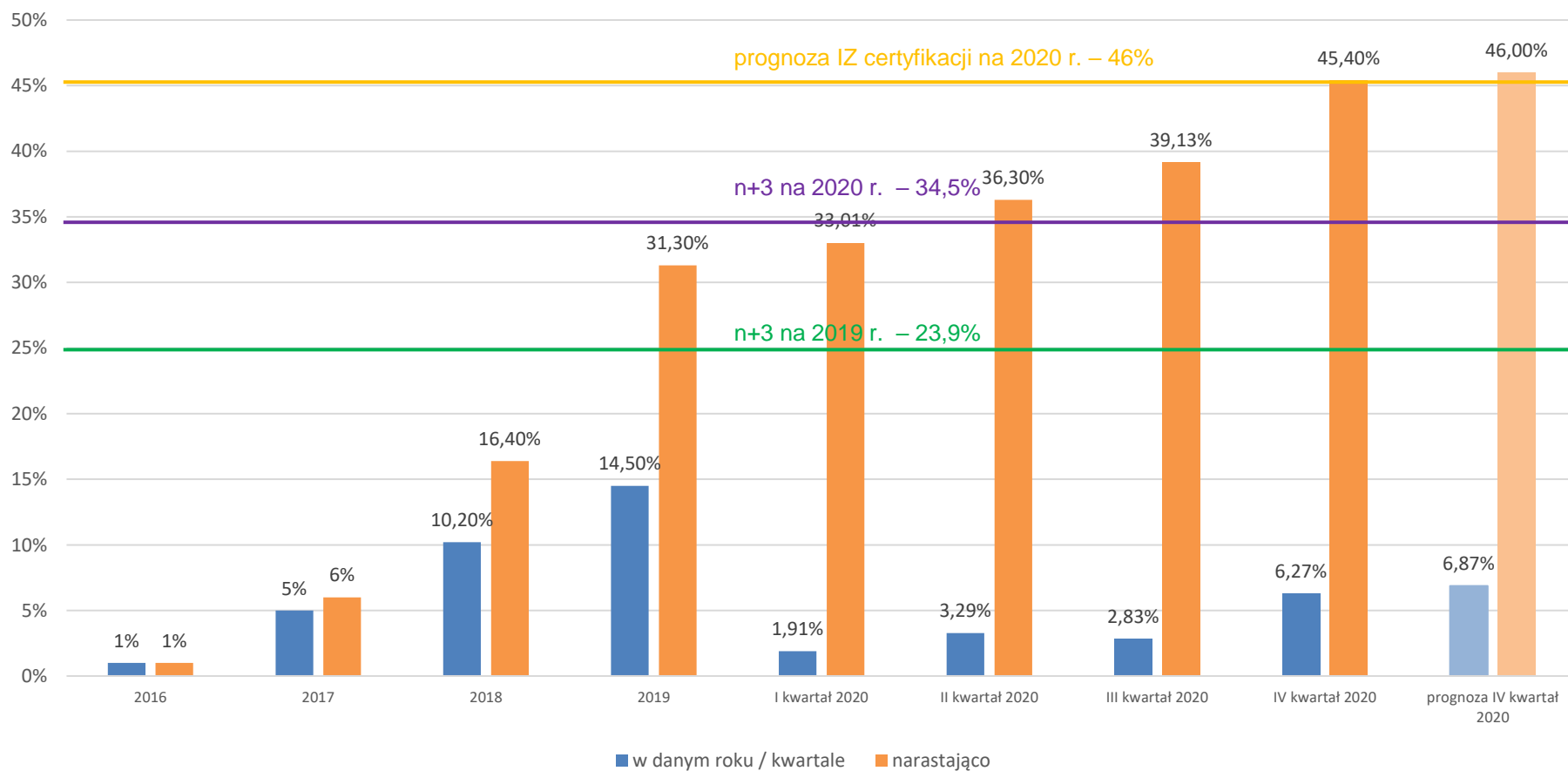
Oś	Działanie	Alokacja PLN (kurs euro z dnia 30.12.2020 r.: 4,5565 zł)	Liczba umów	Wkład UE	%
<b>01</b>	01.01.	127 389 455,98	4	120 564 936,67	94,64%
	01.02.	299 063 348,64	72	252 374 613,94	84,39%
	01.03.	68 347 500,00	60	72 788 906,49	106,50%
	01.04.	172 763 041,97	18	151 969 889,51	87,96%
	01.05.	209 178 421,38	12	180 128 180,56	86,11%
	01.06.	816 116 455,58	285	781 688 554,41	95,78%
<b>01 Suma</b>		<b>1 692 858 223,56</b>	<b>451</b>	<b>1 559 515 081,58</b>	<b>92,12%</b>
<b>02</b>	02.01.	227 539 899,80	3	202 782 368,04	89,12%
	02.02.	22 466 707,21	1	21 573 999,99	96,03%
<b>02 Suma</b>		<b>250 006 607,01</b>	<b>4</b>	<b>224 356 368,03</b>	<b>89,74%</b>
<b>03</b>	03.01.	116 845 906,35	83	97 098 289,85	83,10%
	03.02.	168 579 774,00	1	160 348 569,70	95,12%
	03.03.	293 463 710,87	170	253 946 954,10	86,53%
	03.04.	310 538 000,82	78	281 650 282,56	90,70%
	03.05.	412 916 176,72	118	354 337 433,46	85,81%
<b>03 Suma</b>		<b>1 302 343 568,76</b>	<b>450</b>	<b>1 147 381 529,67</b>	<b>88,10%</b>
<b>04</b>	04.01.	44 062 320,98	7	41 006 391,76	93,06%
	04.02.	65 436 939,94	16	66 384 752,95	101,45%
	04.03.	132 166 745,74	48	91 516 350,65	69,24%
	04.04.	109 369 760,63	24	96 027 559,77	87,80%
	04.05.	45 711 113,29	11	43 261 338,53	94,64%
	04.06.	72 949 018,22	52	65 265 047,83	89,47%
<b>04 Suma</b>		<b>469 695 898,80</b>	<b>158</b>	<b>403 461 441,49</b>	<b>85,90%</b>
<b>05</b>	05.01.	748 072 933,37	38	654 510 657,21	87,49%
	05.03.	161 208 350,32	5	141 290 470,30	87,64%
<b>05 Suma</b>		<b>909 281 283,68</b>	<b>43</b>	<b>795 801 127,51</b>	<b>87,52%</b>
<b>06</b>	06.01.	790 512 197,15	178	684 213 891,03	86,55%
	06.02.	116 716 588,33	23	38 974 310,63	33,39%
	06.03.	188 998 220,55	94	174 354 000,81	92,25%
	06.04.	160 675 226,15	51	104 908 564,99	65,29%
	06.05.	201 673 902,33	22	162 157 181,09	80,41%
<b>06 Suma</b>		<b>1 458 576 134,50</b>	<b>368</b>	<b>1 164 607 948,55</b>	<b>79,85%</b>
<b>07</b>	07.01.	150 911 170,64	136	106 307 243,66	70,44%
<b>07 Suma</b>		<b>150 911 170,64</b>	<b>136</b>	<b>106 307 243,66</b>	<b>70,44%</b>
<b>EFRR Suma</b>		<b>6 233 672 886,95</b>	<b>1610</b>	<b>5 401 430 740,49</b>	<b>86,65%</b>

## Stan Wdrażania RPO WK-P (EFS) – osie/działania

Oś	Działanie	Alokacja PLN (kurs euro z dnia 30.12.2020 r.: 4,5565 zł)	Liczba umów	Wkład UE	%
<b>08</b>	08.01.	397 618 066,97	80	346 765 261,06	87,21%
	08.02.	55 972 805,11	70	51 842 981,08	92,62%
	08.03.	58 400 514,69	26	53 486 691,20	91,59%
	08.04.	184 174 928,36	170	164 266 791,74	89,19%
	08.05.	56 708 294,38	29	55 970 408,57	98,70%
	08.06.	42 674 853,06	33	38 894 765,27	91,14%
<b>08 Suma</b>		<b>795 549 462,58</b>	<b>408</b>	<b>711 226 898,92</b>	<b>89,40%</b>
<b>09</b>	09.01.	35 966 336,33	46	29 139 144,10	81,02%
	09.02.	110 952 474,57	102	76 656 256,49	69,09%
	09.03.	421 123 030,12	144	327 690 302,85	77,81%
	09.04.	69 462 019,90	10	69 902 538,72	100,63%
<b>09 Suma</b>		<b>637 503 860,93</b>	<b>302</b>	<b>503 388 242,16</b>	<b>78,96%</b>
<b>10</b>	10.01.	64 875 501,68	55	59 401 053,27	91,56%
	10.02.	294 764 596,18	302	240 097 860,10	81,45%
	10.03.	31 117 573,31	4	30 682 535,00	98,60%
	10.04.	150 341 220,84	12	136 875 646,10	91,04%
<b>10 Suma</b>		<b>541 098 892,01</b>	<b>373</b>	<b>467 057 094,47</b>	<b>86,32%</b>
<b>11</b>	11.01.	134 745 369,34	79	113 313 394,15	84,09%
<b>11 Suma</b>		<b>134 745 369,34</b>	<b>79</b>	<b>113 313 394,15</b>	<b>84,09%</b>
<b>12</b>	12.01.	312 684 845,92	5	250 604 585,62	80,15%
	12.02.	18 226 000,00	7	12 012 243,35	65,91%
<b>12 Suma</b>		<b>330 910 845,92</b>	<b>12</b>	<b>262 616 828,97</b>	<b>79,36%</b>
<b>EFS Suma</b>		<b>2 439 808 430,77</b>	<b>1174</b>	<b>2 057 602 458,67</b>	<b>84,33%</b>

## Postęp w realizacji RPO WK-P 2014-2020 - % wykorzystanej alokacji programu we wnioskach przekazanych do KE (certyfikacja) - stan na 31.12.2020 r.

### Przyrost certyfikacji RPO WK-P 2014-2020 w latach 2016-2020



## Stan realizacji (nabory, wnioski zatwierdzone do dofinansowania, podpisane umowy o dofinansowanie, zatwierdzone wnioski o płatność) oraz % wykorzystanej alokacji RPO WK-P 2014-2020 w podziale na osie i poziom certyfikacji programu narastająco (stan na 31.12.2020 r.)

	Fundusz	alokacja w EURO	alokacja w PLN	liczba naborów	liczba wniosków zatwierdzonych do dofinansowania	wartość wkładu UE we wnioskach zatwierdzonych w PLN	liczba podpisanych umów	wartość wkładu UE w podpisanych umowach w PLN	% alokacji osi w podpisanych umowach (kontrakcja)	liczba zatwierdzonych wniosków o płatność	wartość zatwierdzonych wniosków o płatność w PLN	% alokacji osi w zatwierdzonych wnioskach o płatność	Kwota wnioskowana od KE w EUR (certyfikacja)	% zrealizowanej certyfikacji (kwoty wnioskowanej do KE) w alokacji osi ogółem
Oś 1	EFRR	371 526 001	1 692 858 224	40	524	1 852 028 243	451	1 559 515 082	92,1%	288	773 990 113	45,7%	213 554 227	57,5%
Oś 2		54 868 124	250 006 607	10	4	208 944 145	4	224 356 368	89,7%	3	72 323 265	28,9%	16 565 987	30,2%
Oś 3		285 821 040	1 302 343 569	69	496	994 293 026	450	1 147 381 530	88,1%	367	575 337 834	44,2%	152 919 484	53,5%
Oś 4		103 082 607	469 695 899	51	193	457 251 433	158	403 461 441	85,9%	132	245 649 816	52,3%	67 975 727	65,9%
Oś 5		199 556 959	909 281 284	28	49	737 840 012	43	795 801 128	87,5%	35	239 731 222	26,4%	61 787 744	31,0%
Oś 6		320 108 885	1 458 576 135	60	433	1 400 123 090	368	1 164 607 949	79,8%	296	456 869 939	31,3%	118 457 646	37,0%
Oś 7		33 119 976	150 911 171	74	173	131 512 397	136	106 307 244	70,4%	64	18 543 117	12,3%	6 558 289	19,8%
<b>razem EFRR</b>		<b>1 368 083 592</b>	<b>6 233 672 887</b>	<b>332</b>	<b>1 872</b>	<b>5 781 992 346</b>	<b>1 610</b>	<b>5 401 430 740</b>	<b>86,6%</b>	<b>1185</b>	<b>2 382 445 307</b>	<b>38,2%</b>	<b>637 819 103</b>	<b>46,6%</b>
Oś 8 z WUP	EFS	174 596 612	795 549 463	32	433	570 674 695	408	711 226 899	89,4%	388	410 946 707	51,7%	92 879 747	53,2%
Oś 9		139 910 866	637 503 861	43	311	506 456 611	302	503 388 242	79,0%	269	217 643 568	34,1%	48 800 132	34,9%
Oś 10		118 753 186	541 098 892	57	377	446 893 839	373	467 057 094	86,3%	337	175 161 439	32,4%	40 584 842	34,2%
Oś 11		29 572 121	134 745 369	18	80	112 178 338	79	113 313 394	84,1%	72	37 620 221	27,9%	8 658 367	29,3%
Oś 12		72 623 910	330 910 846	12	12	175 455 553	12	262 616 829	79,4%	10	153 779 920	46,5%	35 812 885	49,3%
<b>razem EFS</b>		<b>535 456 695</b>	<b>2 439 808 431</b>	<b>162</b>	<b>1 213</b>	<b>1 811 659 035</b>	<b>1 174</b>	<b>2 057 602 459</b>	<b>84,3%</b>	<b>1076</b>	<b>995 151 855</b>	<b>40,8%</b>	<b>226 735 973</b>	<b>42,3%</b>
<b>EFRR+EFS</b>		<b>1 903 540 287</b>	<b>8 673 481 318</b>	<b>494</b>	<b>3 085</b>	<b>7 593 651 381</b>	<b>2 784</b>	<b>7 459 033 199</b>	<b>86,0%</b>	<b>2 261</b>	<b>3 377 597 162</b>	<b>38,9%</b>	<b>864 555 076</b>	<b>45,4%</b>
<b>1 EURO=4,5565 (kurs z dnia 30.12.2020)</b>						<b>umowy z EBI w osi 3</b>	<b>3</b>	<b>250 442 738</b>					<b>3 680 151 592</b>	
Oś 8 (IP WUP)	EFS	104 418 158	475 781 337	12	198	288 489 916	178	421 520 518	88,60%	184	315 819 826	66,38%	certyfikacja w PLN	4,2567

***Dziękuję za uwagę***

*Barbara Jesionowska*

*Dyrektor*

*Departament Wdrażania*

*Regionalnego Programu Operacyjnego*