

100^{-lecie}

Publicznych Służb
Zatrudnienia

1919-2019

MATERIAŁY NA
POSIEDZENIE

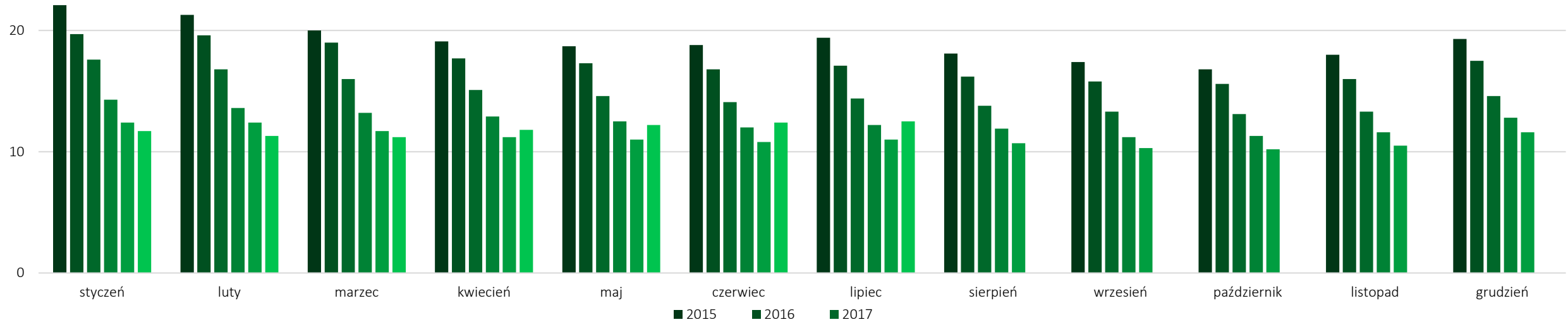
P O W I A T O W E J
R A D Y R Y N K U P R A C Y



Powiatowy Urząd
Pracy
w Sępólnie Krajeńskim

WRZESIEŃ 2020

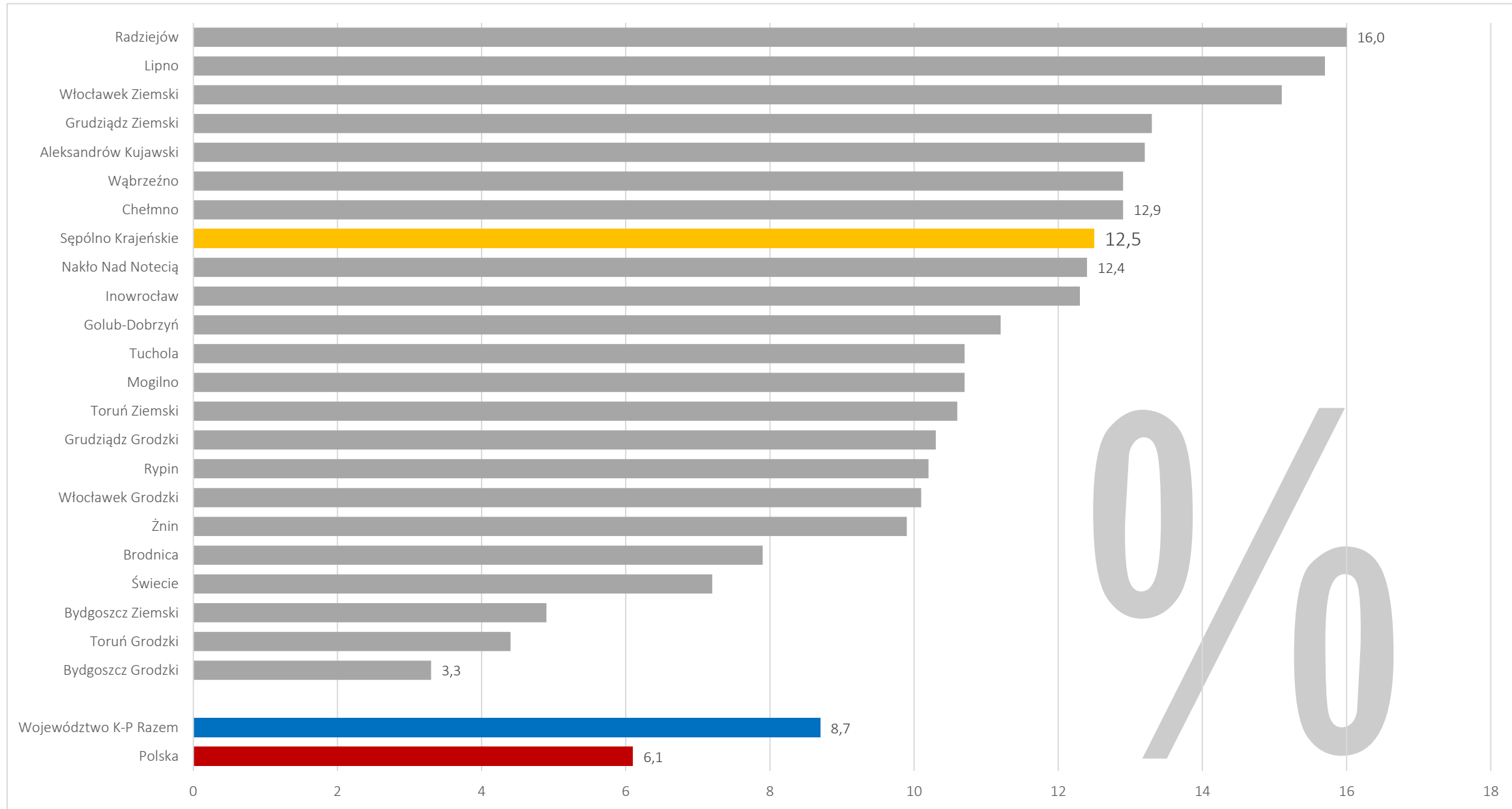
1. Stopa bezrobocia* w powiecie sępoleńskim w latach 2015 – 2020 (lipiec).



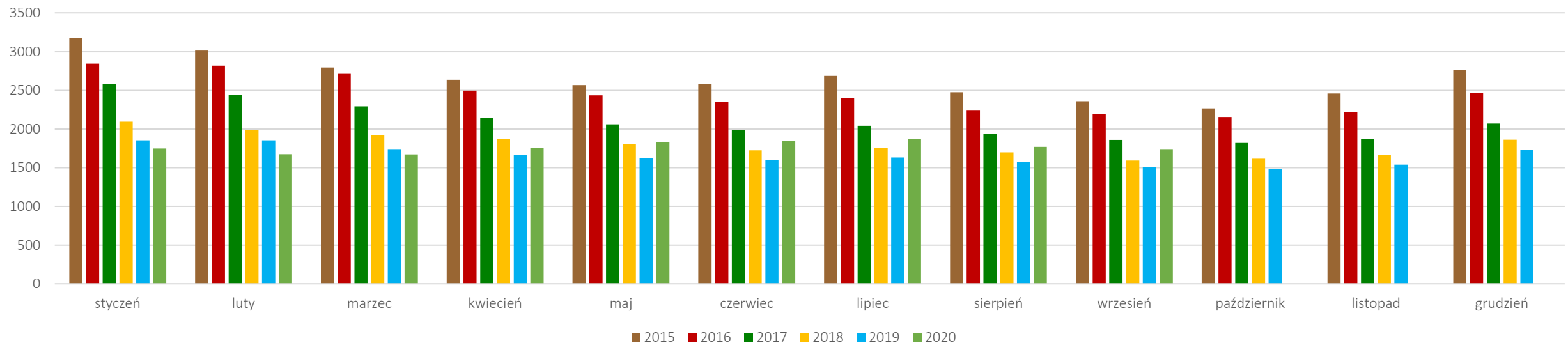
Miesiąc/Rok	2015	2016	2017	2018	2019	2020
styczeń	22,1	19,7	17,6	14,3	12,4	11,7
luty	21,3	19,6	16,8	13,6	12,4	11,3
marzec	20	19	16	13,2	11,7	11,2
kwiecień	19,1	17,7	15,1	12,9	11,2	11,8
maj	18,7	17,3	14,6	12,5	11	12,2
czerwiec	18,8	16,8	14,1	12	10,8	12,4
lipiec	19,4	17,1	14,4	12,2	11	12,5
sierpień	18,1	16,2	13,8	11,9	10,7	
wrzesień	17,4	15,8	13,3	11,2	10,3	
październik	16,8	15,6	13,1	11,3	10,2	
listopad	18	16	13,3	11,6	10,5	
grudzień	19,3	17,5	14,6	12,8	11,6	

* Stopa bezrobocia wyrażona jest w % i wskazuje udział liczby bezrobotnych w liczbie aktywnych zawodowo.

2. Stopa bezrobocia wg powiatów w lipcu 2020 r.



3. Liczba bezrobotnych w powiecie sępoleńskim w latach 2015 – 15.09.2020 r.



Miesiąc/Rok	styczeń	luty	marzec	kwiecień	maj	czerwiec	lipiec	sierpień	wrzesień	październik	listopad	grudzień
2015	3173	3014	2795	2637	2569	2581	2686	2475	2359	2266	2461	2760
2016	2846	2819	2714	2497	2436	2351	2402	2247	2190	2155	2222	2470
2017	2582	2442	2294	2142	2061	1986	2043	1941	1859	1820	1869	2071
2018	2094	1989	1920	1867	1807	1726	1760	1699	1594	1617	1662	1863
2019	1854	1854	1741	1664	1628	1597	1632	1578	1512	1488	1540	1723
2020	1750	1676	1671	1758	1829	1848	1871	1771	1740			

4. Porównanie liczby bezrobotnych według miast i gmin w powiecie sępoleńskim w miesiącach 2019 – 2020 (sierpień).

Wyszczególnienie		Liczba bezrobotnych			
		Ogółem		Kobiety	
		XII/19	VIII/20	XII/19	VIII/20
Sępólno Kraj.	Miasto	347	391	184	216
	Gmina	310	329	200	209
Kamień Kraj.	Miasto	85	105	48	72
	Gmina	203	198	127	116
Więcbork	Miasto	229	237	144	150
	Gmina	307	278	186	176
Sośno	Gmina	242	233	154	140
Ogółem PUP		1723	1771	1043	1079
Zamieszkali na wsi w PUP		1062	1 038	667	641

5. Osoby bezrobotne rejestrowane i wyłączone z ewidencji bezrobotnych w latach 2019 – 2020 (stan na 15.09.2020 r.).

Wyszczególnienie	Liczba osób rejestrowanych		Liczba osób wyłączonych z ewidencji bezrobotnych									
			Ogółem		Podjęcia pracy*		Staże		Niepotwierdzenie gotowości		Pozostałe	
Lata	2019	2020	2019	2020	2019	2020	2019	2020	2019	2020	2019	2020
styczeń	344	313	353	286	226	181	10	9	24	19	93	77
luty	250	182	250	256	168	173	23	19	21	20	38	44
marzec	177	177	290	182	195	142	26	4	40	7	29	29
kwiecień	246	188	323	101	207	78	35	3	25	0	56	20
maj	229	237	265	166	180	130	15	4	26	0	44	32
czerwiec	215	224	246	205	175	164	16	8	17	2	38	31
lipiec	250	250	215	227	144	165	12	18	21	7	38	37
sierpień	220	176	274	276	190	218	21	15	18	9	45	34
wrzesień	250	137	316	170	221	143	25	13	20	2	50	12
październik	230		254		162		11		36		45	
listopad	230		178		129		5		13		31	
grudzień	336		153		105		2		19		27	
RAZEM	2977	1884	3117	1869	2102	1394	201	93	280	66	534	316

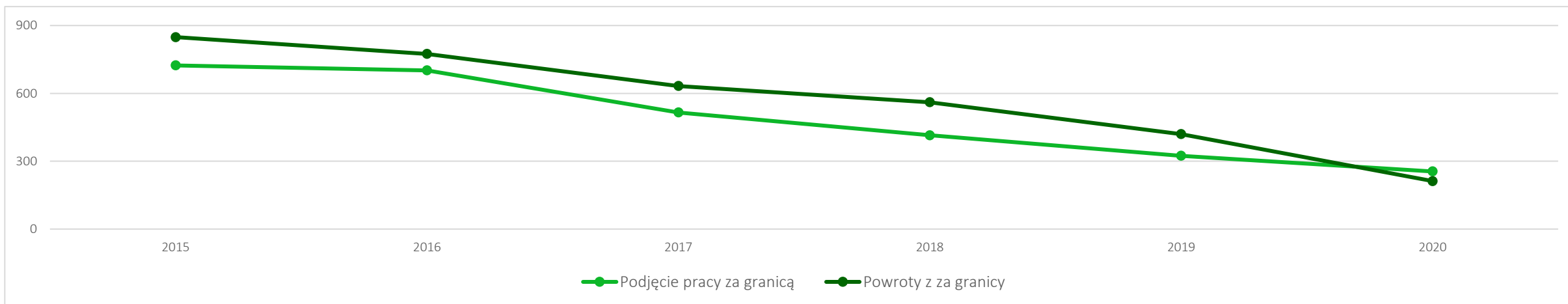
* podjęcie pracy obejmuje: - roboty publiczne, prace interwencyjne (bez staży i prac społecznie użytecznych)
- wykreślenia z powodu podjęć pracy bez udziału finansowego PUP

6. Podjęcia pracy w kraju i za granicą - stan na 31.08.2020 r.

Wyszczególnienie	Liczba podjęć pracy	
	Ogółem	Podjęcia za granicą
styczeń	181	65
luty	173	17
marzec	142	11
kwiecień	78	16
maj	130	24
czerwiec	164	35
lipiec	165	18
sierpień	218	69
wrzesień		
październik		
listopad		
grudzień		
RAZEM	1251	255

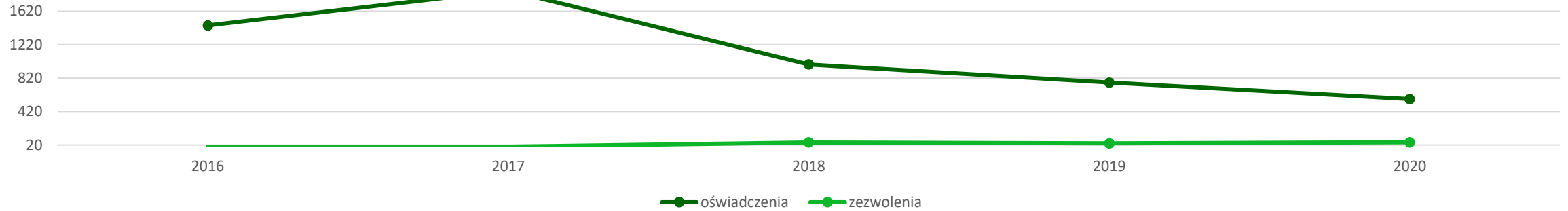
Kraj	Liczba osób
Francja	174
Niemcy	39
Holandia	24
Dania	1
Szwajcaria	8
Norwegia	3
Belgia	3
Szwecja	2
Szkocja	1
RAZEM	255

7. Podjęcia pracy i powroty z zagranicy w latach 2015 – 2020 (sierpień).



Miesiąc	2015		2016		2017		2018		2019		2020	
	Podjęcie pracy za granicą	Powroty z zagranicy	Podjęcie pracy za granicą	Powroty z zagranicy	Podjęcie pracy za granicą	Powroty z zagranicy	Podjęcie pracy za granicą	Powroty z zagranicy	Podjęcie pracy za granicą	Powroty z zagranicy	Podjęcie pracy za granicą	Powroty z zagranicy
styczeń	107	54	120	37	119	41	90	44	76	38	65	26
luty	33	30	33	21	36	19	19	19	9	14	17	20
marzec	54	36	46	51	28	30	24	43	23	20	11	28
kwiecień	94	54	81	39	63	50	51	42	41	33	16	19
maj	83	51	82	40	51	44	45	46	29	28	24	20
czerwiec	41	80	60	73	32	31	30	32	25	24	35	34
lipiec	34	117	36	108	11	78	18	62	21	41	18	41
sierpień	169	52	138	59	107	40	90	48	67	31	69	24
wrzesień	71	43	61	39	33	31	24	15	19	26		
październik	25	52	21	47	21	50	14	47	9	36		
listopad	7	148	18	91	9	89	5	55	4	45		
grudzień	6	132	6	170	6	130	5	108	1	84		
RAZEM	724	849	702	775	516	633	415	561	324	420	255	212

8. Informacja dotycząca ilości zarejestrowanych oświadczeń i zezwoleń na pracę sezonową cudzoziemców w latach 2016 – 2020 (sierpień).



Rodzaj informacji	oświadczenia	oświadczenia	oświadczenia	zezwoleń	oświadczenia	zezwoleń	oświadczenia	zezwoleń
Kraj/Rok	2016	2017	2018	2018	2019	2019	08.2020	08.2020
Białoruś	11	19	41	0	27	0	33	0
Rosja	2	3	2	0	6	1	7	0
Ukraina	1430	1828	934	51	725	36	526	52
Mołdawia	2	15	2	0	8	2	2	0
Armenia	1	2	3	0	0	0	0	0
Gruzja	2	0	0	0	0	0	0	0
Ogólna liczba spraw	1448	1867	982	51	766	39	568	52

9. Limity środków na aktywizację osób bezrobotnych wg. form aktywizacji na 2020 r. (stan na dzień 15.09.2020 r.)

Wyszczególnienie		Algorytm	EFS - POWER 2020	EFS - RPO 2020	KFS i rezerwa KFS	Rezerwa - bezrobotni rodzice	Rezerwa - mieszkańcy wsi	Rezerwa - regiony wysokiego bezrobocia	Rezerwa - potrzeby lokalnego rynku pracy w związku z Covid-19	Łącznie limity 2020 r.	Liczba osób, którym udzielono wsparcia
1	Szkolenia i stypendia bon szkoleniowy, egzaminy	80 000,00 zł	- zł	- zł	- zł	- zł	- zł	77 000,00 zł	- zł	157 000,00 zł	25
2	Prace interwencyjne	240 000,00 zł	429 416,84 zł	696 450,00 zł	- zł	40 000,00 zł	100 000,00 zł	100 000,00 zł	200 000,00 zł	1 805 866,84 zł	271
3	Roboty publiczne	773 362,11 zł	- zł	- zł	- zł	60 000,00 zł	300 000,00 zł	200 000,00 zł	200 000,00 zł	1 533 362,11 zł	196
4	Staże	40 000,00 zł	380 000,00 zł	182 429,93 zł	- zł	- zł	- zł	142 000,00 zł	- zł	744 429,93 zł	130
5	Przyznanie bezrobotnemu środków na podjęcie działalności gospodarczej	- zł	253 000,00 zł	467 550,00 zł	- zł	- zł	- zł	168 000,00 zł	- zł	888 550,00 zł	35
6	Refundacja kosztów wyposażenia i doposażenia stanowiska pracy	- zł	210 000,00 zł	188 000,00 zł	- zł	- zł	- zł	105 000,00 zł	- zł	503 000,00 zł	15
7	Prace społecznie użyteczne	115 000,00 zł	- zł	- zł	- zł	- zł	- zł	- zł	- zł	115 000,00 zł	88
8	Zwrot kosztów dojazdu i zakwaterowania	90 000,00 zł	- zł	- zł	- zł	- zł	- zł	- zł	- zł	90 000,00 zł	174
9	Studia podyplomowe	6 000,00 zł	- zł	- zł	- zł	- zł	- zł	- zł	- zł	6 000,00 zł	2
10	Bon na zasiedlenie	- zł	52 000,00 zł	- zł	- zł	- zł	- zł	8 000,00 zł	- zł	60 000,00 zł	13
11	Refundacja opieki nad dzieckiem do lat 7 lub osobą zależną	5 000,00 zł	- zł	- zł	- zł	- zł	- zł	- zł	- zł	5 000,00 zł	3
12	Badania bezrobotnych	10 000,00 zł	- zł	- zł	- zł	- zł	- zł	- zł	- zł	10 000,00 zł	145
13	Krajowy Fundusz Szkoleniowy	- zł	- zł	- zł	381 000,00 zł	- zł	- zł	- zł	- zł	381 000,00 zł	89
RAZEM		1 359 362,11 zł	1 324 416,84 zł	1 534 429,93 zł	381 000,00 zł	100 000,00 zł	400 000,00 zł	800 000,00 zł	400 000,00 zł	6 299 208,88 zł	1186

10. Środki na zadania pomocowe dla przedsiębiorców w ramach „Tarczy antykryzysowej”.

W 2020 roku oprócz środków na aktywizację osób bezrobotnych (tabela 9) przyznane zostały środki na realizację zadań w ramach "Tarczy antykryzysowej". Ustawa z dnia 2 marca 2020 r. o szczególnych rozwiązaniach związanych z zapobieganiem, przeciwdziałaniem i zwalczaniem COVID-19, innych chorób zakaźnych oraz wywołanych nimi sytuacji kryzysowych (Dz. U., poz. 374 z późn. zm.) wprowadziła następujące formy pomocy:

- **w art. 15zzb** – dofinansowanie części kosztów wynagrodzeń pracowników oraz należnych od tych wynagrodzeń składek na ubezpieczenia społeczne, przyznawane przez starostę przedsiębiorcom w rozumieniu art. 4 ust. 1 lub 2 Prawa przedsiębiorców, posiadających status mikro, małego albo średniego przedsiębiorcy;
- **w art. 15zzc** – dofinansowanie części kosztów prowadzenia działalności gospodarczej, przyznawane przez starostę przedsiębiorcom będącym osobami fizycznymi niezatrudniającymi pracowników;
- **w art. 15zdd** – jednorazowa pożyczka umarzalna na pokrycie bieżących kosztów prowadzenia działalności gospodarczej, udzielana przez starostę mikroprzedsiębiorcom w rozumieniu Prawa przedsiębiorców;
- **art. 15zze** – dofinansowanie części kosztów wynagrodzeń pracowników oraz należnych od tych wynagrodzeń składek na ubezpieczenia społeczne, przyznawane przez starostę organizacji pozarządowej lub podmiotowi, o którym mowa w art. 3 ust. 3 ustawy z dnia 24 kwietnia 2003 r. o działalności pożytku publicznego i o wolontariacie;
- **w art. 15 zdda** – jednorazowa pożyczka umarzalna na pokrycie bieżących kosztów prowadzenia działalności gospodarczej lub statutowej organizacji pozarządowej lub podmiotowi, o którym mowa w art. 3 ust. 3 ustawy z dnia 24 kwietnia 2003 r. o działalności pożytku publicznego i o wolontariacie, które prowadziły działalność przed dniem 1 kwietnia 2020 r.;
- **w art. 15 zze2** - dofinansowanie części kosztów wynagrodzeń pracowników oraz należnych od tych wynagrodzeń składek na ubezpieczenia społeczne, przyznawane przez starostę kościelnej osobie prawnej działającej na podstawie przepisów o stosunku Państwa do Kościoła Katolickiego w Rzeczypospolitej Polskiej, o stosunku Państwa do innych kościołów i związków wyznaniowych oraz o gwarancjach wolności sumienia i wyznania, oraz jej jednostce organizacyjnej.

10. Środki na zadania pomocowe dla przedsiębiorców w ramach „Tarczy antykryzysowej” cd.

Wyszczególnienie		EFS - POWER 2020	EFS - POWER 2020 Rezerwa COVID ("Tarcza antykryzysowa")	EFS - RPO 2020	EFS - RPO 2020 Rezerwa COVID ("Tarcza antykryzysowa")	Środki z rezerwy Funduszu Pracy na realizację zadań wynikających z "Tarczy antykryzysowej"	Łącznie limity 2020 r.	Liczba podmiotów objętych wsparciem
1	Pożyczki (art. 15zzd i 15zzda)	- zł	- zł	- zł	- zł	8 800 000,00 zł	8 800 000,00 zł	1581 (w tym 6 pożyczek dla org. pozarządowych).
2	Dofinansowanie wynagrodzeń (art. 15 zzb)	350 000,00 zł	700 000,00 zł	100 000,00 zł	683 717,26 zł	2 300 000,00 zł	4 133 717,26 zł	217 (na 958 pracowników)
3	Dofinansowanie kosztów prowadzenia działalności gospodarczej (art. 15 zzc)	170 000,00 zł	241 811,59 zł	30 000,00 zł	640 000,00 zł	900 000,00 zł	1 981 811,59 zł	268
4	Dofinansowanie wynagrodzeń organizacje pozarządowe (art. 15zze i 15zze2)	30 000,00 zł	- zł	20 000,00 zł	- zł	326 471,15 zł	376 471,15 zł	6 (na 30 pracowników)
RAZEM		550 000,00 zł	941 811,59 zł	150 000,00 zł	1 323 717,26 zł	12 326 471,15 zł	15 292 000,00 zł	2 072

Na dzień 15.09.2020 r. umorzono **1180 pożyczek** udzielonych mikroprzedsiębiorcom na podstawie art. 15 zzd ustawy.

Łączna wysokość środków na działania aktywizacyjne (tabela 9) i formy pomocy realizowane w ramach "Tarczy antykryzysowej" (tabela 10) wynosi **21 591 208,88 zł**.

11. Plan wydatków Funduszu Pracy na finansowanie zadań fakultatywnych na 2020 r.

Art. 108 ust.1 pkt:	Nazwa zadania	Plan finansowy na 2020r.
Ogółem, w tym:		381 076,81 zł
4b	koszty zarządzania realizowanymi projektami współfinansowanymi z EFS	29 300,00 zł
6	koszty szkolenia oraz przejazdów członków rad rynku pracy	800,00 zł
27	koszty refundacji dodatków do wynagrodzeń	89 000,00 zł
30	koszty opracowywania i rozpowszechniania informacji zawodowych oraz wyposażenia w celu prowadzenia pośrednictwa pracy lub poradnictwa zawodowego	2 600,00 zł
31	koszty opracowywania, wydawania lub rozpowszechniania informacji o usługach organów zatrudnienia oraz innych partnerów rynku pracy	6 000,00 zł
32	koszty wezwań, zawiadomień, zakupu lub druku kart rejestracyjnych i innych druków i koszty komunikowania się z pracodawcami, itp.	94 676,81 zł
33	koszty badań, opracowywania programów, ekspertyz, analiz i konkursów dotyczących rynku pracy	1 000,00 zł
34	koszty wprowadzania, rozwijania i eksploatacji systemu teleinformatycznego i technologii cyfrowych	131 800,00 zł
36	koszty opracowywania, rozpowszechniania materiałów informacyjnych dotyczących nabywania umiejętności poszukiwania i uzyskiwania zatrudnienia	3 500,00 zł
37	koszty prowadzenia w powiatowych urzędach pracy zajęć, w ramach porad grupowych i szkoleń z zakresu umiejętności poszukiwania pracy, koszty związane z organizacją przez powiatowy urząd pracy szkoleń z zakresu umiejętności poszukiwania pracy, koszty wyposażenia akademickich biur karier,	400,00 zł
38	koszty szkolenia i studiów, w tym studiów podyplomowych, kadr publicznych służb zatrudnienia	20 000,00 zł
43	koszty postępowania sądowego i egzekucyjnego	2 000,00 zł



Powiatowy Urząd Pracy
w Sępólnie Krajeńskim

|Dziękuję za uwagę